



Municipio de
AHUACATLAN
2021-2024

**CUENTA
PÚBLICA
2021**

**PERIODO:
DEL 01 DE ENERO AL 31 DE DICIEMBRE DE 2021**

Clave A.S.P.: 24-02



Dependencia: Presidencia Municipal
Sección: Tesorería Municipal
Oficio núm.: TM/2022-48

Asunto: CUENTA PUBLICA 2021

**MTRO. RUBÉN DE LA FUENTE VÉLEZ
SUPLENTE DEL AUDITOR SUPERIOR
DEL ESTADO DE PUEBLA
PRESENTE.**

De conformidad con lo dispuesto en los artículos 116, fracción II, párrafo sexto, de la Constitución Política de los Estados Unidos Mexicanos; 1, 4, fracción IX, 35, 42, 43, 52, 53, 54, 55, 69 y 82, de la Ley General de Contabilidad Gubernamental; 31, 113 y 114, de la Constitución Política del Estado Libre y Soberano de Puebla y; 1, 2, fracción III, 3, 4, fracciones II, V, VII, VIII, XII, XIII, XX y XXI, 9, 10, párrafo tercero, 15, 27, 30, 31, 33, fracciones XXXIX y XLVI 43, 54, fracciones I, IV, V, VI, VIII, IX, inciso a) y XV y 130, fracciones IV, V y VII, de la Ley de Rendición de Cuentas y Fiscalización del Estado de Puebla; 78, fracción XII, 91, fracción LIV, 110 y 166, fracciones XIX y XXI, de la Ley Orgánica Municipal; el Acuerdo por el que se armoniza la estructura de las Cuentas Públicas y la norma en materia de consolidación de Estados Financieros; e información contable emitida por el Consejo Nacional de Armonización Contable (CONAC) y demás disposiciones legales aplicables, sirva el presente para entregar la Cuenta Pública 2021. Adjunto un disco magnético.

Esperando que la información proporcionada le sea de utilidad y en espera de cumplir con los requisitos de entrega estoy a sus órdenes para cualquier aclaración o comentario al respecto.

**A T E N T A M E N T E
AHUACATLAN, PUE., A 29 DE ABRIL DE 2022
EL PRESIDENTE MUNICIPAL CONSTITUCIONAL**



ING. PEDRO LUIS CRUZ BONILLA
C.c.p. Archivo **PRESIDENCIA MUNICIPAL**


Palacio Municipal s/n Colonia Centro Ahuacatlán, Pue. C.P. 73330

CLAVE A.S.P.: 24-02

Correo: secretariaahuacatlan2021.2024@gmail.com

Cuenta Pública 2021
MUNICIPIO DE AHUACATLÁN
Estado de Situación Financiera
Al 31 de Diciembre de 2021 y 2020
(Pesos)

CONCEPTO	Año 2021	Año 2020	CONCEPTO	Año 2021	Año 2020
ACTIVO			PASIVO		
Activo Circulante			Pasivo Circulante		
Efectivo y Equivalentes	5,916,491	0	Cuentas por Pagar a Corto Plazo	1,222,268	291,423
Derechos a Recibir Efectivo o Equivalentes	700,000	0	Documentos por Pagar a Corto Plazo	0	0
Derechos a Recibir Bienes o Servicios	958,350	0	Posición a Corto Plazo de la Deuda Pública a Largo Plazo	0	0
Inventarios	0	0	Títulos y Valores a Corto Plazo	0	0
Almacenes	0	0	Pasivos Diferidos a Corto Plazo	0	0
Estimación por Pérdida o Deterioro de Activos Circulantes	0	0	Fondos y Bienes de Terceros en Garantía y/o Administración a Corto Plazo	0	0
Otros Activos Circulantes	0	0	Provisiones a Corto Plazo	0	0
Total de Activos Circulantes	7,574,841	0	Total de Pasivos Circulantes	1,222,268	291,423
Activo No Circulante			Pasivo No Circulante		
Inversiones Financieras a Largo Plazo	0	0	Cuentas por Pagar a Largo Plazo	0	0
Derechos a Recibir Efectivo o Equivalentes a Largo Plazo	0	0	Documentos por Pagar a Largo Plazo	0	0
Bienes Inmuebles, Infraestructura y Construcciones en Proceso	269,641,232	232,108,210	Deuda Pública a Largo Plazo	0	0
Bienes Muebles	2,681,273	4,054,368	Pasivos Diferidos a Largo Plazo	0	0
Activos Intangibles	0	0	Fondos y Bienes de Terceros en Garantía y/o en Administración a Largo Plazo	0	0
Depreciación, Deterioro y Amortización Acumulada de Bienes	-34,731,798	-35,809,554	Provisiones a Largo Plazo	0	0
Activos Diferidos	0	0	Total de Pasivos No Circulantes	0	0
Estimación por Pérdida o Deterioro de Activos no Circulantes	0	0	Total del Pasivo	1,222,268	291,423
Otros Activos no Circulantes	0	0	HACIENDA PÚBLICA/PATRIMONIO		
Total de Activos No Circulantes	237,890,707	200,353,024	Hacienda Pública/Patrimonio Contribuido		
Total del Activo	245,165,548	201,229,204	Aportaciones	131,231,216	131,231,216
			Donaciones de Capital	0	0
			Actualización de la Hacienda Pública / Patrimonio	0	0
			Hacienda Pública/Patrimonio Generado	112,712,064	69,706,565
			Resultados del Ejercicio (Ahorro / Desahorro)	43,257,963	42,742,682
			Resultados de Ejercicios Anteriores	69,706,565	26,963,883
			Revalúos	0	0
			Reservas	0	0
			Rectificaciones de Resultados de Ejercicios Anteriores	-252,464	0
			Exceso o Insuficiencia en la Actualización de la Hacienda Pública/Patrimonio	0	0
			Resultado por Posición Monetaria	0	0
			Resultado por Tenencia de Activos no Monetarios	0	0
			Total Hacienda Pública/ Patrimonio	243,943,280	200,937,781
			Total del Pasivo y Hacienda Pública / Patrimonio	245,165,548	201,229,204



[Signature]
C. MIGUEL SEBASTIAN TRINIDAD
TESORERO MUNICIPAL

[Signature]
ING. PEDRO EMIS CRUZ BONILLA
PRESIDENTE MUNICIPAL




PRESIDENCIA MUNICIPAL

Bajo protesta de solemnidad declaramos que los Estados Financieros y sus Notas son razonablemente correctos y responsabilidad del emisor

Cuenta Pública 2021
MUNICIPIO DE AHUACATLÁN
Estado de Actividades
Del 1 de Enero al 31 de Diciembre de 2021 y 2020
(Pesos)

Concepto	2021	2020
INGRESOS Y OTROS BENEFICIOS		
Ingresos de la Gestión	1,418,246	1,289,904
Impuestos	434,976	293,354
Cuotas y Aportaciones de Seguridad Social	0	0
Contribuciones de Mejoras	0	0
Derechos	679,345	809,470
Productos	205,925	185,445
Aprovechamientos	98,000	1,635
Ingresos por Venta de Bienes y Prestación de Servicios	0	0
Participaciones, Aportaciones, Convenios, Incentivos Derivados de la Colaboración Fiscal, Fondos Distintos de Aportaciones, Transferencias, Asignaciones, Subsidios y Subvenciones, y Pensiones y Jubilaciones	75,121,391	73,874,359
Participaciones, Aportaciones, Convenios, Incentivos Derivados de la Colaboración Fiscal, Fondos Distintos de Aportaciones	75,121,391	73,874,359
Transferencias, Asignaciones, Subsidios y Subvenciones, y Pensiones y Jubilaciones	0	0
Otros Ingresos y Beneficios	130,802	0
Ingresos Financieros	0	0
Incremento por Variación de Inventarios	0	0
Disminución del Exceso de Estimaciones por Pérdida o Deterioro u Obsolescencia	0	0
Disminución del Exceso de Provisiones	0	0
Otros Ingresos y Beneficios Varios	130,802	0
Total de Ingresos y Otros Beneficios	76,670,438	75,164,262
GASTOS Y OTRAS PÉRDIDAS		
Gastos de Funcionamiento	26,069,643	21,857,216
Servicios Personales	18,491,657	15,577,855
Materiales y Suministros	1,765,887	1,885,321
Servicios Generales	5,812,099	4,394,040
Transferencias, Asignaciones, Subsidios y Otras Ayudas	6,478,707	10,373,692
Transferencias Internas y Asignaciones al Sector Público	0	0
Transferencias al Resto del Sector Público	0	0
Subsidios y Subvenciones	0	0
Ayudas Sociales	6,478,707	10,373,692
Pensionamientos y Jubilaciones	0	0
Transferencias a Fideicomisos, Mandatos y Contratos Antólogos	0	0
Transferencias a la Seguridad Social	0	0
Donativos	0	0
Transferencias al Exterior	0	0
Participaciones y Aportaciones	0	0
Participaciones	0	0
Aportaciones	0	0
Convenios	0	0
Intereses, Comisiones y Otros Gastos de la Deuda Pública	0	0
Intereses de la Deuda Pública	0	0
Comisiones de la Deuda Pública	0	0
Gastos de la Deuda Pública	0	0
Costo por Coberturas	0	0
Apoyos Financieros	0	0
Otros Gastos y Pérdidas Extraordinarias	864,126	190,672
Estimaciones, Depreciaciones, Deterioros, Obsolescencia y Provisiones	864,126	190,672
Disminución de Inventarios	0	0
Aumento por Insuficiencia de Estimaciones por Pérdida o Deterioro y Aumento por Insuficiencia de Provisiones	0	0
Otros Gastos	0	0
Inversión Pública	0	42,611,269
Inversión Pública no Capitalizable	0	42,611,269
Total de Gastos y Otras Pérdidas	33,412,476	75,032,849
Resultados del Ejercicio (Ahorro/Desahorro)	43,257,963	131,413

Bajo protesta de decir verdad declaramos que los Estados Financieros y sus Notas son razonablemente correctos y responsabilidad del emisor



ING. PEDRO LUIS CRUZ BONILLA
PRESIDENTE MUNICIPAL

C. MIGUEL SEBASTIAN TRINIDAD
TESORERO MUNICIPAL



**PRESIDENCIA
MUNICIPAL**

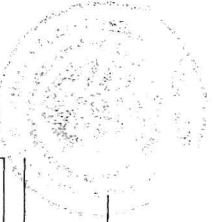
SECRETARÍA
MUNICIPAL

Cuenta Pública 2021
MUNICIPIO DE AHUACATLÁN
 Estado de Variación en la Hacienda Pública
 Del 1 de Enero al 31 de Diciembre de 2021
 (pesos)

Concepto	Hacienda Pública/Patrimonio Contribuido	Hacienda Pública/Patrimonio Generado de Ejercicios Anteriores	Hacienda Pública/Patrimonio Generado del Ejercicio	Exceso o Insuficiencia en la Actualización de la Hacienda Pública / Patrimonio	TOTAL
HACIENDA PÚBLICA/PATRIMONIO CONTRIBUIDO NETO DE 2020	131,231,216				131,231,216
Aportaciones	131,231,216				131,231,216
Donaciones de Capital	0				0
Actualización de la Hacienda Pública/Patrimonio	0				0
HACIENDA PÚBLICA / PATRIMONIO GENERADO NETO DE 2020		26,963,883	42,742,682		69,706,565
Resultados del Ejercicio (Ahorro/Desahorro)			42,742,682		42,742,682
Resultados de Ejercicios Anteriores		26,963,883			26,963,883
Revalúos	0	0	0	0	0
Reservas	0	0	0	0	0
Rectificaciones de Resultados de Ejercicios Anteriores	0	0	0	0	0
EXCESO O INSUFICIENCIA EN LA ACTUALIZACIÓN DE LA HACIENDA PÚBLICA/PATRIMONIO NETO DE 2020				0	0
Resultado por Posición Monetaria				0	0
Resultado por Tenencia de Activos no Monetarios				0	0
HACIENDA PÚBLICA / PATRIMONIO NETO FINAL DE 2020	131,231,216	26,963,883	42,742,682	0	200,937,781
CAMBIO EN LA HACIENDA PÚBLICA/PATRIMONIO CONTRIBUIDO NETO DE 2021	0				0
Aportaciones	0				0
Donaciones de Capital	0				0
Actualización de la Hacienda Pública/Patrimonio	0				0
VARIACIONES DE LA HACIENDA PÚBLICA / PATRIMONIO GENERADO NETO DE 2021		42,742,682	262,817		43,005,499
Resultados del Ejercicio (Ahorro/Desahorro)			43,257,963		43,257,963
Resultados de Ejercicios Anteriores		42,742,682	-42,742,682		0
Revalúos	0	0	0	0	0
Reservas	0	0	0	0	0
Rectificaciones de Resultados de Ejercicios Anteriores			-252,464		-252,464
CAMBIO EN EL EXCESO O INSUFICIENCIA EN LA ACTUALIZACIÓN DE LA HACIENDA PÚBLICA/PATRIMONIO NETO DE 2021				0	0
Resultado por Posición Monetaria				0	0
Resultado por Tenencia de Activos no Monetarios				0	0
HACIENDA PÚBLICA / PATRIMONIO NETO FINAL DE 2021	131,231,216	69,706,565	43,005,499	0	243,943,280

Bajo protesta de decir verdad declaramos que los Estados Financieros y sus bases son razonablemente correctos y responsabilidad del emisor


 ING. PEDRO LUIS CRUZ BONILLA
 PRESIDENTE MUNICIPAL




 C. MIGUEL SEBASTIÁN TRINIDAD
 TESORERO MUNICIPAL



PRESIDENCIA MUNICIPAL

Cuenta Pública 2021
MUNICIPIO DE AHUACATLÁN
Estado de Cambios en la Situación Financiera
Del 1 de Enero al 31 de Diciembre de 2021
(Pesos)


Concepto	Origen	Aplicación
ACTIVO	1,373,095	45,309,440
Activo Circulante	0	6,698,661
Efectivo y Equivalentes	0	5,311,775
Derechos a Recibir Efectivo o Equivalentes	0	428,537
Derechos a Recibir Bienes o Servicios	0	958,350
Inventarios	0	0
Almacenes	0	0
Estimación por Pérdida o Deterioro de Activos Circulantes	0	0
Otros Activos Circulantes	0	0
Activo No Circulante	1,373,095	38,610,778
Inversiones Financieras a Largo Plazo	0	0
Derechos a Recibir Efectivo o Equivalentes a Largo Plazo	0	0
Bienes Inmuebles, Infraestructura y Construcciones en Proceso	0	37,533,022
Bienes Muebles	1,373,095	0
Activos Intangibles	0	0
Depreciación, Deterioro y Amortización Acumulada de Bienes	0	1,077,756
Activos Diferidos	0	0
Estimación por Pérdida o Deterioro de Activos no Circulantes	0	0
Otros Activos no Circulantes	0	0
PASIVO	930,846	0
Pasivo Circulante	930,846	0
Cuentas por Pagar a Corto Plazo	930,846	0
Documentos por Pagar a Corto Plazo	0	0
Porción a Corto Plazo de la Deuda Pública a Largo Plazo	0	0
Titulos y Valores a Corto Plazo	0	0
Pasivos Diferidos a Corto Plazo	0	0
Fondos y Bienes de Terceros en Garantía y/o Administración a Corto Plazo	0	0
Provisiones a Corto Plazo	0	0
Otros Pasivos a Corto Plazo	0	0
Pasivo No Circulante	0	0
Cuentas por Pagar a Largo Plazo	0	0
Documentos por Pagar a Largo Plazo	0	0
Deuda Pública a Largo Plazo	0	0
Pasivos Diferidos a Largo Plazo	0	0
Fondos y Bienes de Terceros en Garantía y/o en Administración a Largo Plazo	0	0
Provisiones a Largo Plazo	0	0
HACIENDA PÚBLICA/ PATRIMONIO	43,257,963	252,464
Hacienda Pública/Patrimonio Contribuido	0	0
Aportaciones	0	0
Donaciones de Capital	0	0
Actualización de la Hacienda Pública / Patrimonio	0	0
Hacienda Pública/Patrimonio Generado	43,257,963	252,464
Resultados del Ejercicio (Ahorro / Desahorro)	515,280	0
Resultados de Ejercicios Anteriores	42,742,682	0
Revalúos	0	0
Reservas	0	0
Rectificaciones de Resultados de Ejercicios Anteriores	0	252,464
Exceso o Insuficiencia en la Actualización de la Hacienda Pública/Patrimonio	0	0
* Resultado por Posición Monetaria	0	0
* Resultado por Tenencia de Activos no Monetarios	0	0

* Resultado por Posición Monetaria
* Resultado por Tenencia de Activos no Monetarios

Para efectos de decir verdad de lo afirmado que los Estados Financieros y sus Notas son razonablemente correctos y responsabilidad del emisor



ING. PEDRO LUIS CRUZ BONILLA
PRESIDENTE MUNICIPAL



C. MIGUEL SEBASTIAN TRINIDAD
TESORERO MUNICIPAL

TESORERÍA
MUNICIPAL

PRESIDENCIA

Cuenta Pública 2021
MUNICIPIO DE AHUACATLÁN
Estado de Flujos de Efectivo
Del 1 de Enero al 31 de Diciembre de 2021 y 2020
(Pesos)

Concepto	2021	2020
Flujos de Efectivo de las Actividades de Operación		
Origen	76,539,637	75,164,262
Impuestos	434,976	293,354
Cuotas y Aportaciones de Seguridad Social	0	0
Contribuciones de mejoras	0	0
Derechos	679,345	809,470
Productos	205,925	185,445
Aprovechamientos	98,000	1,635
Ingresos por Venta de Bienes y Prestación de Servicios	0	0
Participaciones, Aportaciones, Convenios, Incentivos Derivados de la Colaboración Fiscal y Fondos Distintos de Aportaciones	75,121,391	73,874,359
Transferencias, Asignaciones, Subsidios y Subvenciones, y Pensiones y Jubilaciones	0	0
Otros Orígenes de Operación	0	0
Aplicación	33,444,840	32,531,114
Servicios Personales	18,491,657	15,577,855
Materiales y Suministros	1,766,506	1,885,321
Servicios Generales	5,812,099	4,394,040
Transferencias Internas y Asignaciones al Sector Público	0	0
Transferencias al resto del Sector Público	0	0
Subsidios y Subvenciones	0	0
Ayudas Sociales	6,478,707	10,373,692
Pensionamientos y Jubilaciones	0	0
Transferencias a Fideicomisos, Mandatos y Contratos Análogos	0	0
Transferencias a la Seguridad Social	0	0
Donativos	0	0
Transferencias al Exterior	0	0
Participaciones	0	0
Aportaciones	0	0
Convenios	0	0
Otras Aplicaciones de Operación	895,872	300,206
Flujos Netos de Efectivo por Actividades de Operación	43,094,797	42,633,148
Flujos de Efectivo de las Actividades de Inversión		
Origen	0	70,280
Bienes Inmuebles, Infraestructura y Construcciones en Proceso	0	0
Bienes Muebles	0	70,280
Otros Orígenes de Inversión	0	0
Aplicación	37,783,022	43,211,069
Bienes Inmuebles, Infraestructura y Construcciones en Proceso	37,533,022	42,611,069
Bienes Muebles	250,000	600,000
Otras Aplicaciones de Inversión	0	0
Flujos Netos de Efectivo por Actividades de Inversión	-37,783,022	-43,140,789
Flujo de Efectivo de las Actividades de Financiamiento		
Origen	0	0
Endeudamiento Neto	0	0
Interno	0	0
Externo	0	0
Otros Orígenes de Financiamiento	0	0
Aplicación	0	0
Servicios de la Deuda	0	0
Interno	0	0
Externo	0	0
Otras Aplicaciones de Financiamiento	0	0
Flujos netos de Efectivo por Actividades de Financiamiento	0	0
Incremento/Disminución Neta en el Efectivo y Equivalentes al Efectivo	5,311,775	-507,641
Efectivo y Equivalentes al Efectivo al inicio del Ejercicio	604,716	1,112,357
Efectivo y Equivalentes al Efectivo al final del Ejercicio	5,916,491	604,716

Bajo protesta de decir verdad declaramos que los Estados Financieros y sus Notas son razonablemente correctos y responsabilidad del emisor



ING. PEDRO LUIS CRUZ BONILLA
PRESIDENTE MUNICIPAL

C. MIGUEL SEBASTIAN TRINIDAD
TESORERO MUNICIPAL

PRESIDENCIA

TESORERIA MUNICIPAL

AL 31 DE DICIEMBRE DE 2021

Con el propósito de dar cumplimiento a los artículos 46 y 49 de la Ley General de Contabilidad Gubernamental, los entes públicos deberán acompañar notas a los estados financieros cuyos rubros así lo requieran teniendo presente los postulados de revelación suficiente e importancia relativa con la finalidad, que la información sea de mayor utilidad para los usuarios.

A continuación se presentan los tres tipos de notas que acompañan a los estados, a saber:

- Notas de desglose;
- Notas de memoria (cuentas de orden), y
- Notas de gestión administrativa.

a) NOTAS DE DESGLOSE

I) NOTAS AL ESTADO DE SITUACIÓN FINANCIERA

Activo

• Efectivo y Equivalentes

- Se informará acerca de los fondos con afectación específica, el tipo y monto de los mismos; de las inversiones financieras se revelará su tipo y monto, su clasificación en corto y largo plazo separando aquéllas que su vencimiento sea menor a 3 meses.

A continuación se relacionan las cuentas que integran el rubro de efectivo y equivalentes:

Concepto	2021	2020
BANCOS/TESORERÍA	\$ 5,836,763.18	\$ 505,470.72
INVERSIONES TEMPORALES (HASTA 3 MESES)	\$.00	\$.00
FONDOS CON AFECTACIÓN ESPECÍFICA	\$.00	\$.00
Suma	5836763.18	505470.72

Efectivo

Representa el monto en dinero propiedad del ente público en caja y aquel que está a su cuidado y administración

Concepto	Importe
	\$.00
Suma \$	-

Bancos/Tesorería

Representa el monto de efectivo disponible propiedad de **ENTE/INSTITUTO**, en instituciones bancarias, su importe se integra por:

Banco	Importe
	\$.00
	\$.00
	\$.00
	\$.00
Suma	0

Inversiones Temporales

Representa el monto de efectivo invertido por **ENTE/INSTITUTO**, la cual se efectúa a plazos que van de inversión a la vista hasta 90 días, su importe se integra por:

Banco	Importe
	\$.00
	\$.00
	\$.00
	\$.00
	\$.00
Suma	0

Fondos con Afectación Específica

Representan el monto de los fondos con afectación específica que deben financiar determinados gastos o actividades.

Banco	Importe
	\$.00
	\$.00
Suma	0

- **Derechos a recibir Efectivo y Equivalentes y Bienes o Servicios a Recibir**

2. *Por tipo de contribución se informará el monto que se encuentre pendiente de cobro y por recuperar de hasta cinco ejercicios anteriores, asimismo se deberán considerar los montos sujetos a algún tipo de juicio con una antigüedad mayor a la señalada y la factibilidad de cobro.*

Concepto	2021	2020
CUENTAS POR COBRAR A CORTO PLAZO	\$ 700,000.00	\$.00
DEUDORES DIVERSOS POR COBRAR A CORTO PLAZO	\$.00	\$.00
OTROS DERECHOS A RECIBIR EFECTIVO O EQUIVALENTES A CORTO	\$.00	\$ 271,463.43
Suma	700000	271463.43

Las Cuentas por Cobrar a Corto Plazo se integran por:

Concepto	2021	2021
CUENTAS POR COBRAR	\$.00	# DIV 0
DEUDORES DIVERSOS	\$.00	# DIV 0
Suma	0	

Deudores Diversos por Cobrar a Corto Plazo

Representa el monto de los derechos de cobro a favor del ente público por gastos por comprobar, principalmente relacionados con viáticos.

Otros Derechos a recibir Efectivo y Equivalentes a Corto Plazo

Representan los derechos de cobro originados en el desarrollo de las actividades del ente público, de los cuales se espera recibir una contraprestación representada en recursos, bienes o servicios; en un plazo menor o igual a doce meses, no incluidos en las cuentas anteriores,

3. Se elaborará, de manera agrupada, los derechos a recibir efectivo y equivalentes, y bienes o servicios a recibir, (excepto cuentas por cobrar de contribuciones o fideicomisos que se encuentran dentro de inversiones financieras, participaciones y aportaciones de capital) en una desagregación por su vencimiento en días a 90, 180, menor o igual a 365 y mayor a 365. Adicionalmente, se informará de las características cualitativas relevantes que le afecten a estas cuentas.

- **Bienes Disponibles para su Transformación o Consumo (inventarios)**

4. Se clasificarán como bienes disponibles para su transformación aquéllos que se encuentren dentro de la cuenta Inventarios. Esta nota aplica para aquellos entes públicos que realicen algún proceso de transformación y/o elaboración de bienes. En la nota se informará del sistema de costo y método de valuación aplicados a los inventarios, así como la conveniencia de su aplicación dada la naturaleza de los mismos. Adicionalmente, se revelará el impacto en la información financiera por cambios en el método o sistema.

5. De la cuenta Almacén se informará acerca del método de valuación, así como la conveniencia de su aplicación. Adicionalmente, se revelará el impacto en la información financiera por cambios en el método.

• **Inversiones Financieras**

6. De la cuenta Inversiones financieras, que considera los fideicomisos, se informará de éstos los recursos asignados por tipo y monto, y características significativas que tengan o puedan tener alguna incidencia en las mismas.

7. Se informará de las inversiones financieras, los saldos de las participaciones y aportaciones de capital.

• **Bienes Muebles, Inmuebles e Intangibles**

8. Se informará de manera agrupada por cuenta, los rubros de Bienes Muebles e Inmuebles, el monto de la depreciación del ejercicio y la acumulada, el método de depreciación, tasas aplicadas y los criterios de aplicación de los mismos. Asimismo, se informará de las características significativas del estado en que se encuentren los activos.

9. Se informará de manera agrupada por cuenta, los rubros de activos intangibles y diferidos, su monto y naturaleza, amortización del ejercicio, amortización acumulada, tasa y método aplicados.

Bienes Inmuebles, Infraestructura y Construcciones en Proceso

Se integra de la siguiente manera:

Concepto	2021	2020
TERRENOS	\$ 11,597,000.00	\$ 11,597,000.00
OTROS BIENES INMUEBLES	\$.00	\$.00
BIENES INMUEBLES, INFRAESTRUCTURA Y CONSTRUCCIONES EN PROCESO	11597000	11597000

Bienes Muebles, Intangibles y Depreciaciones

Se integran de la siguiente manera:

Concepto	2021	2020
MOBILIARIO Y EQUIPO DE ADMINISTRACIÓN	\$ 758,472.80	\$ 1,213,173.91
MOBILIARIO Y EQUIPO EDUCACIONAL Y RECREATIVO	\$.00	\$.00
VEHICULOS Y EQUIPO DE TRANSPORTE	\$ 1,922,800.00	\$ 2,685,599.99
MAQUINARIA, OTROS EQUIPOS Y HERRAMIENTAS	\$.00	\$ 155,594.00

Subtotal BIENES MUEBLES	2681272.8	4054367.9
SOFTWARE	\$.00	\$.00
LICENCIAS	\$.00	\$.00
Subtotal ACTIVOS INTANGIBLES	0	0
DEPRECIACIÓN ACUMULADA DE BIENES MUEBLES	\$.00	\$.00
CIÓN, DETERIORO Y AMORTIZACIÓN ACUMULADA DE BIENES	0	0
Suma	2681272.8	4054367.9

Activo Diferido

Se integran de la siguiente manera:

Concepto	2021	2020
	\$.00	\$.00

• **Estimaciones y Deterioros**

10. Se informarán los criterios utilizados para la determinación de las estimaciones; por ejemplo: estimación de cuentas incobrables, estimación de inventarios, deterioro de activos biológicos y cualquier otra que aplique.

• **Otros Activos**

11. De las cuentas de otros activos se informará por tipo circulante o no circulante, los montos totales asociados y sus características cualitativas significativas que les impacten financieramente.

Pasivo

1. Se elaborará una relación de las cuentas y documentos por pagar en una desagregación por su vencimiento en días a 90, 180, menor o igual a 365 y mayor a 365. Asimismo, se informará sobre la factibilidad del pago de dichos pasivos.

2. Se informará de manera agrupada los recursos localizados en Fondos de Terceros en Administración y/o en Garantía a corto y largo plazo, así como la naturaleza de dichos recursos y sus características cualitativas significativas que les afecten o pudieran afectarles financieramente.

3. Se informará de las cuentas de los pasivos diferidos y otros, su tipo, monto y naturaleza, así como las características significativas que les impacten o pudieran impactarles financieramente.

Concepto	2021	2020

PASIVO CIRCULANTE	\$ 1,222,268.40	\$ 291,422.80
PASIVO NO CIRCULANTE	\$.00	\$.00
Suma de Pasivo	1222268.4	291422.8

- **Pasivo Circulante**

Destacan entre las principales partidas del Pasivo Circulante las siguientes:

Concepto	Importe
SERVICIOS PERSONALES POR PAGAR A CORTO PLAZO	\$.00
RETENCIONES Y CONTRIBUCIONES POR PAGAR A CORTO PLAZO	\$ 204,100.00
INGRESOS POR CLASIFICAR	\$.00
PROVEEDORES POR PAGAR A CORTO PLAZO	\$ 318,168.39
OTRAS CUENTAS POR PAGAR A CORTO PLAZO	\$.00
Suma PASIVO CIRCULANTE	522268.39

- **Pasivo No Circulante**

Destacan entre las principales partidas del Pasivo No Circulante las siguientes:

Concepto	2021
PROVISIÓN PARA CONTINGENCIAS A LARGO PLAZO	\$.00
Suma de Pasivos a Largo Plazo	0

II) NOTAS AL ESTADO DE ACTIVIDADES

Ingresos de Gestión

1. De los rubros de impuestos, cuotas y aportaciones de seguridad social, contribuciones de mejoras, derechos, productos, aprovechamientos, y de ingresos por venta de bienes y prestación de servicios, los cuales están armonizados con los rubros del Clasificador por Rubros de Ingresos, se informarán los montos totales y cualquier característica significativa

Participaciones, Aportaciones, Convenios, Incentivos Derivados de la Colaboración Fiscal, Fondos Distintos de Aportaciones, Transferencias, Asignaciones, Subsidios y Subvenciones, y Pensiones y Jubilaciones

2. De los rubros de participaciones, aportaciones, convenios, incentivos derivados de la colaboración fiscal, fondos distintos de aportaciones, transferencias, asignaciones, subsidios y subvenciones, y pensiones y jubilaciones, los cuales están armonizados con los rubros del Clasificador por Rubros de Ingresos, se informarán los montos totales y cualquier característica significativa.

Concepto	Importe
Subtotal PARTICIPACIONES \$	\$.00
Subtotal APORTACIONES \$	-
Subtotal APORTACIONES \$	\$.00
Subtotal CONVENIOS \$	-
Subtotal CONVENIOS \$	\$.00
INCENTIVOS DERIVADOS DE LA COLABORACIÓN FISCAL	\$.00
Subtotal INCENTIVOS DERIVADOS DE LA COLABORACIÓN FISCAL \$	-
FONDOS DISTINTOS DE APORTACIONES	\$.00
Subtotal FONDOS DISTINTOS DE APORTACIONES \$	-
TRANSFERENCIAS Y ASIGNACIONES	\$.00
Subtotal TRANSFERENCIAS Y ASIGNACIONES \$	-
SUBSIDIOS Y SUBVENCIONES	\$.00
Subtotal SUBSIDIOS Y SUBVENCIONES \$	-
PENSIONES Y JUBILACIONES	\$.00
Subtotal PENSIONES Y JUBILACIONES \$	-

Otros Ingresos y Beneficio

3. De los rubros de Ingresos Financieros, Incremento por Variación de Inventarios, Disminución del Exceso de Estimaciones por Pérdida o Deterioro u Obsolescencia, Disminución del Exceso de Provisiones, y de Otros Ingresos y Beneficios Varios, se informarán los montos totales y cualquier característica significativa.

Gastos y Otras Pérdidas:

1. Explicar aquellas cuentas de gastos de funcionamiento, transferencias, subsidios y otras ayudas, participaciones y aportaciones, otros gastos y pérdidas extraordinarias,

así como los ingresos y gastos extraordinarios, que en lo individual representen el 10% o más del total de los gastos.

Concepto	Importe
GASTOS DE FUNCIONAMIENTO	\$ 26,069,642.74
TRANSFERENCIAS, ASIGNACIONES, SUBSIDIOS Y OTRAS AYUDAS	\$ 6,478,706.77
PARTICIPACIONES Y APORTACIONES	\$.00
INTERESES, COMISIONES Y OTROS GASTOS DE LA DEUDA PÚBLICA	\$.00
OTROS GASTOS Y PÉRDIDAS EXTRAORDINARIAS	\$ 864,126.28
Suma de GASTOS Y OTRAS PÉRDIDAS \$	33,412,475.79

A su vez se presentan aquellos rubros que en forma individual representan el 8.0% o más del total de los gastos:

Concepto	Importe	%
REMUNERACIONES AL PERSONAL DE CARÁCTER PERMANENTE	\$ 17,412,475.00	52%
SERVICIOS PROFESIONALES, CIENTÍFICOS Y TÉCNICOS Y OTROS SERVICIOS	\$ 2,310,125.92	7%
SEGURIDAD SOCIAL	\$.00	0%

III) NOTAS AL ESTADO DE VARIACIÓN EN LA HACIENDA PÚBLICA

1. Se informará de manera agrupada, acerca de las modificaciones al patrimonio contribuido por tipo, naturaleza y monto.
2. Se informará de manera agrupada, acerca del monto y procedencia de los recursos que modifican al patrimonio generado.

En el periodo que se informa no hubo variaciones al Patrimonio Contribuido

En el periodo que se informa el patrimonio generado, procede de la recepción de las aportaciones ordinarias tanto por las entidades federativas y la Secretaría de Hacienda y Crédito Público, así como por la recepción de aportaciones extraordinarias tanto de entidades federativas y municipios.

IV) NOTAS AL ESTADO DE FLUJOS DE EFECTIVO

Efectivo y equivalentes

1. Presentar el análisis de las cifras del periodo actual (20XN) y periodo anterior (20XN-1) del Efectivo y Equivalentes al Efectivo, al Final del Ejercicio del Estado de Flujos de Efectivo, respecto a la

Concepto	2021	2020
EFFECTIVO	\$ 79,727.68	\$ 99,245.54
BANCOS/TESORERÍA	\$ 5,836,763.18	\$ 505,470.72
BANCOS/DEPENDENCIAS Y OTROS	\$.00	\$.00
INVERSIONES TEMPORALES (HASTA 3 ME)	\$ -	\$.00
FONDOS CON AFECTACIÓN ESPECÍFICA	\$ -	\$.00
DEPÓSITOS DE FONDOS DE TERCEROS	\$.00	\$.00
OTROS EFECTIVOS Y EQUIVALENTES	\$.00	\$.00
EFFECTIVO Y EQUIVALENTES	5916490.86	604716.26

2. Presentar el análisis de las cifras del periodo actual (20XN) y periodo anterior (20XN-1) del Efectivo y Equivalentes al Efectivo, al Final del Ejercicio del Estado de Flujos de Efectivo, respecto a la

Concepto	2021	2020
Resultado del Ejercicio Ahorro /Desahorro		
Movimientos de partidas (o rubros) que no afectan al efectivo.		
Depreciación		
Amortización		
Incrementos en las provisiones		
Incremento en inversiones producido por revaluación		
Ganancia/pérdida en venta de bienes muebles, inmuebles e intangibles		
Incremento en cuentas por cobrar		
Flujos de Efectivo Netos de las Actividades de Operación		

Los conceptos incluidos en los movimientos de partidas (o rubros) que no afectan al efectivo, que

aparecen en el cuadro anterior no son exhaustivos y tienen como finalidad mostrar algunos ejemplos para elaborar este cuadro.

V) CONCILIACIÓN ENTRE LOS INGRESOS PRESUPUESTARIOS Y CONTABLES, ASÍ COMO ENTRE LOS EGRESOS PRESUPUESTARIOS Y LOS GASTOS CONTABLES

La conciliación se presentará atendiendo a lo dispuesto por el Acuerdo por el que se emite el formato de conciliación entre los ingresos presupuestarios y contables, así como entre los egresos presupuestarios y los gastos contables.

b) NOTAS DE MEMORIA (CUENTAS DE ORDEN)

Las cuentas de orden se utilizan para registrar movimientos de valores que no afecten o modifiquen el balance del ente contable, sin embargo, su incorporación en libros es necesaria con fines de recordatorio contable, de control y en general sobre los aspectos administrativos, o bien, para consignar sus derechos o responsabilidades contingentes que puedan, o no, presentarse en el futuro.

Las cuentas que se manejan para efectos de estas Notas son las siguientes:

Cuentas de Orden Contables y Presupuestarias:

Contables:

- Valores
- Emisión de obligaciones
- Avales y garantías
- Juicios
- Contratos para Inversión Mediante Proyectos para Prestación de Servicios (PPS) y Similares
- Bienes concesionados o en comodato

Concepto	Importe
VALORES	\$.00
EMISIÓN DE OBLIGACIONES	\$.00
AVALES Y GARANTÍAS	\$.00
JUICIOS	\$.00
INVERSIÓN MEDIANTE PROYECTOS PARA PRESTACIÓN DE SERVICIOS (PPS)	\$.00
BIENES EN CONCESIONADOS O EN COMODATO	\$.00

CUENTAS DE ORDEN CONTABLES	\$ 00
	0

Presupuestarias:

Cuentas de ingresos

Cuentas de egresos

Se informará, de manera agrupada, en las Notas a los Estados Financieros las cuentas de orden contables y cuentas de orden presupuestario, considerando al menos lo siguiente:

1. Los valores en custodia de instrumentos prestados a formadores de mercado e instrumentos de crédito recibidos en garantía de los formadores de mercado u otros.
2. Por tipo de emisión de instrumento: monto, tasa y vencimiento.
3. Los contratos firmados de construcciones por tipo de contrato.
4. El avance que se registra en las cuentas de orden presupuestarias, previo al cierre presupuestario de cada periodo que se reporte

c) NOTAS DE GESTIÓN ADMINISTRATIVA

1. Introducción

Los Estados Financieros de los entes públicos, proveen de información financiera a los principales usuarios de la misma, al Congreso y a los ciudadanos.

El objetivo del presente documento es la revelación del contexto y de los aspectos económicos-financieros más relevantes que influyeron en las decisiones del periodo, y que deberán ser considerados en la elaboración de los estados financieros para la mayor comprensión de los mismos y sus particularidades.

De esta manera, se informa y explica la respuesta del gobierno a las condiciones relacionadas con la información financiera de cada periodo de gestión; además, de exponer aquellas políticas que podrían afectar la toma de decisiones en periodos posteriores.

2. Panorama Económico y Financiero

Se informará sobre las principales condiciones económico- financieras bajo las cuales el ente público estuvo operando; y las cuales influyeron en la toma de decisiones de la administración; tanto a nivel local como federal.

3. Autorización e Historia

Se informará sobre:

- a) Fecha de creación del ente.
- b) Principales cambios en su estructura.

4. Organización y Objeto Social

Se informará sobre:

- a) Objeto social.
- b) Principal actividad.
- c) Ejercicio fiscal.
- d) Régimen jurídico.
- e) Consideraciones fiscales del ente: revelar el tipo de contribuciones que esté obligado a pagar o retener.
- f) Estructura organizacional básica.
- g) Fideicomisos, mandatos y análogos de los cuales es fideicomitente o fideicomisario.

5. Bases de Preparación de los Estados Financieros

Se informará sobre:

- a) Si se ha observado la normatividad emitida por el CONAC y las disposiciones legales aplicables.
- b) La normatividad aplicada para el reconocimiento, valuación y revelación de los diferentes rubros de la información financiera, así como las bases de medición utilizadas para la elaboración de los estados financieros; por ejemplo: costo histórico, valor de realización, valor razonable, valor de recuperación o cualquier otro método empleado y los criterios de aplicación de los mismos.
- c) Postulados básicos.
- d) Normatividad supletoria. En caso de emplear varios grupos de normatividades (normatividades supletorias), deberá realizar la justificación razonable correspondiente, su alineación con los PBCG y a las características cualitativas asociadas descritas en el MCCG (documentos publicados en el Diario Oficial de la Federación, agosto 2009). Para las entidades que por primera vez estén implementando la base devengado de acuerdo a la Ley de Contabilidad, deberán:
 - Revelar las nuevas políticas de reconocimiento;
 - Su plan de implementación;
 - Revelar los cambios en las políticas, la clasificación y medición de las mismas, así como su impacto en la información financiera, y
 - Presentar los últimos estados financieros con la normatividad anteriormente utilizada con las nuevas políticas para fines de comparación en la transición a la base devengado.
- e)

6. Políticas de Contabilidad Significativas

ELABORÓ:

12 / 15

AUTORIZÓ:

Se informará sobre:

- a) Actualización: se informará del método utilizado para la actualización del valor de los activos, pasivos y Hacienda Pública/Patrimonio y las razones de dicha elección. Así como informar de la desconexión o reconexión inflacionaria.
- b) Informar sobre la realización de operaciones en el extranjero y de sus efectos en la información financiera gubernamental.
- c) Método de valuación de la inversión en acciones de Compañías subsidiarias no consolidadas y asociadas.
- d) Sistema y método de valuación de inventarios y costo de lo vendido.
- e) Beneficios a empleados: revelar el cálculo de la reserva actuarial, valor presente de los ingresos esperados comparado con el valor presente de la estimación de gastos tanto de los beneficiarios actuales como futuros.
- f) Provisiones: objetivo de su creación, monto y plazo.
- g) Reservas: objetivo de su creación, monto y plazo.
- h) Cambios en políticas contables y corrección de errores junto con la revelación de los efectos que se tendrá en la información financiera del ente público, ya sea retrospectivos o prospectivos.
- i) Reclasificaciones: se deben revelar todos aquellos movimientos entre cuentas por efectos de cambios en los tipos de operaciones.
- j) Depuración y cancelación de saldos.

7. Posición en Moneda Extranjera y Protección por Riesgo Cambiario

Se informará sobre:

- a) Activos en moneda extranjera.
- b) Pasivos en moneda extranjera.
- c) Posición en moneda extranjera.
- d) Tipo de cambio.
- e) Equivalente en moneda nacional.

Lo anterior, por cada tipo de moneda extranjera que se encuentre en los rubros de activo y pasivo.

Adicionalmente, se informará sobre los métodos de protección de riesgo por variaciones en el tipo de cambio.

8. Reporte Analítico del Activo

Debe mostrar la siguiente información:

- a) Vida útil o porcentajes de depreciación, deterioro o amortización utilizados en los diferentes tipos de activos.
- b) Cambios en el porcentaje de depreciación o valor residual de los activos.
- c) Importe de los gastos capitalizados en el ejercicio, tanto financieros como de investigación y desarrollo.
- d) Riesgos por tipo de cambio o tipo de interés de las inversiones financieras.
- e) Valor activado en el ejercicio de los bienes construidos por la entidad.
- f) Otras circunstancias de carácter significativo que afecten el activo, tales como bienes en garantía, litigios, títulos de inversiones entregados en garantías, baja significativa del valor de inversiones financieras, etc.

ELABORÓ:

13 / 15

AUTORIZÓ:

- g) Desmantelamiento de Activos, procedimientos, implicaciones, efectos contables.
 - h) Administración de activos; planeación con el objetivo de que el ente los utilice de manera más efectiva.
- Adicionalmente, se deben incluir las explicaciones de las principales variaciones en el activo, en cuadros
- a) Inversiones en valores.
 - b) Patrimonio de Organismos descentralizados de Control Presupuestario Indirecto.
 - c) Inversiones en empresas de participación mayoritaria.
 - d) Inversiones en empresas de participación minoritaria.
 - e) Patrimonio de organismos descentralizados de control presupuestario directo, según corresponda.

9. Fideicomisos, Mandatos y Análogos

Se deberá informar:

- a) Por ramo administrativo que los reporta.
- b) Enlistar los de mayor monto de disponibilidad, relacionando aquéllos que conforman el 80% de las disponibilidades.

10. Reporte de la Recaudación

- a) Análisis del comportamiento de la recaudación correspondiente al ente público o cualquier tipo de ingreso, de forma separada los ingresos locales de los federales.
- b) Proyección de la recaudación e ingresos en el mediano plazo.

11. Información sobre la Deuda y el Reporte Analítico de la Deuda

- a) Utilizar al menos los siguientes indicadores: deuda respecto al PIB y deuda respecto a la recaudación tomando, como mínimo, un período igual o menor a 5 años.
- b) Información de manera agrupada por tipo de valor gubernamental o instrumento financiero en la que se consideren intereses, comisiones, tasa, perfil de vencimiento y otros gastos de la deuda.

12. Calificaciones otorgadas

Informar, tanto del ente público como cualquier transacción realizada, que haya sido sujeta a una calificación crediticia.

13. Proceso de Mejora

Se informará de:

- a) Principales Políticas de control interno.
- b) Medidas de desempeño financiero, metas y alcance.

14. Información por Segmentos

Cuando se considere necesario se podrá revelar la información financiera de manera segmentada debido a la diversidad de las actividades y operaciones que realizan los entes públicos, ya que la misma proporciona información acerca de las diferentes actividades operativas en las cuales participa, de los productos o servicios que maneja, de las diferentes áreas geográficas, de los grupos homogéneos con el objetivo de entender el desempeño del ente, evaluar mejor los riesgos y beneficios del mismo, y entenderlo como un todo y sus partes integrantes.

15. Eventos Posteriores al Cierre

El ente público informará el efecto en sus estados financieros de aquellos hechos ocurridos en el período posterior al que informa, que proporcionan mayor evidencia sobre eventos que le afectan económicamente y que no se conocían a la fecha de cierre.

16. Partes Relacionadas

Se debe establecer por escrito que no existen partes relacionadas que pudieran ejercer influencia significativa sobre la toma de decisiones financieras y operativas.

17. Responsabilidad Sobre la Presentación Razonable de la Información Contable

La Información Contable deberá estar firmada en cada página de la misma e incluir al final la siguiente leyenda: "Bajo protesta de decir verdad declaramos que los Estados Financieros y sus notas, son razonablemente correctos y son responsabilidad del emisor". Lo anterior, no será aplicable para la información contable consolidada.

"Bajo protesta de decir verdad declaramos que los Estados Financieros y sus notas, son razonablemente correctos y son responsabilidad del emisor".



MUNICIPIO DE AHUACATLÁN PUEBLA

Estado de Situación Financiera

Al 31/dic./2021
(Cifras en Pesos)

Ustr. SUPERVISOR
Rep. rptEstadoSituacionFinanciera

Fecha y hora de Impresión 24/abr./2022 01:18 p. m.

CONCEPTO	2021	2020	CONCEPTO	2021	2020
ACTIVO			PASIVO		
ACTIVO CIRCULANTE			PASIVO CIRCULANTE		
EFFECTIVO Y EQUIVALENTES	\$5,916,490.86	\$604,716.26	CUENTAS POR PAGAR A CORTO PLAZO	\$1,222,268.40	\$291,422.80
DERECHOS A RECIBIR EFECTIVO O EQUIVALENTES	\$700,000.00	\$271,463.43	DOCUMENTOS POR PAGAR A CORTO PLAZO	\$0.00	\$0.00
DERECHOS A RECIBIR BIENES O SERVICIOS	\$958,350.22	\$0.00	PORCIÓN A CORTO PLAZO DE LA DEUDA PÚBLICA A LARGO	\$0.00	\$0.00
INVENTARIOS	\$0.00	\$0.00	TÍTULOS Y VALORES A CORTO PLAZO	\$0.00	\$0.00
ALMACENES	\$0.00	\$0.00	PASIVOS DIFERIDOS A CORTO PLAZO	\$0.00	\$0.00
ESTIMACIÓN POR PÉRDIDA O DETERIORO DE ACTIVOS	\$0.00	\$0.00	FONDOS Y BIENES DE TERCEROS EN GARANTÍA Y/O	\$0.00	\$0.00
OTROS ACTIVOS CIRCULANTES	\$0.00	\$0.00	PROVISIONES A CORTO PLAZO	\$0.00	\$0.00
Total de Activos Circulantes	\$7,574,841.08	\$876,179.69	OTROS PASIVOS A CORTO PLAZO	\$0.00	\$0.00
			Total de Pasivos Circulantes	\$1,222,268.40	\$291,422.80
ACTIVO NO CIRCULANTE			PASIVO NO CIRCULANTE		
INVERSIONES FINANCIERAS A LARGO PLAZO	\$0.00	\$0.00	CUENTAS POR PAGAR A LARGO PLAZO	\$0.00	\$0.00
DERECHOS A RECIBIR EFECTIVO O EQUIVALENTES A	\$0.00	\$0.00	DOCUMENTOS POR PAGAR A LARGO PLAZO	\$0.00	\$0.00
BIENES INMUEBLES, INFRAESTRUCTURA Y	\$269,641,232.19	\$232,108,209.91	DEUDA PÚBLICA A LARGO PLAZO	\$0.00	\$0.00
BIENES MUEBLES	\$2,681,272.80	\$4,054,367.90	PASIVOS DIFERIDOS A LARGO PLAZO	\$0.00	\$0.00
ACTIVOS INTANGIBLES	\$0.00	\$0.00	FONDOS Y BIENES DE TERCEROS EN GARANTÍA Y/O	\$0.00	\$0.00
DEPRECIACIÓN, DETERIORO Y AMORTIZACIÓN ACUMULADA	-\$34,731,797.71	-\$35,809,553.63	PROVISIONES A LARGO PLAZO	\$0.00	\$0.00
ACTIVOS DIFERIDOS	\$0.00	\$0.00	Total de Pasivos No Circulantes	\$0.00	\$0.00
ESTIMACIÓN POR PÉRDIDA O DETERIORO DE ACTIVOS NO	\$0.00	\$0.00	Total del Pasivo	\$1,222,268.40	\$291,422.80
OTROS ACTIVOS NO CIRCULANTES	\$0.00	\$0.00	HACIENDA PÚBLICA/ PATRIMONIO		
Total de Activos No Circulantes	\$237,590,707.28	\$200,353,024.18	HACIENDA PÚBLICA/PATRIMONIO CONTRIBUIDO	\$131,231,216.05	\$131,231,216.05
Total del Activo	\$245,165,548.36	\$201,229,203.87	APORTACIONES	\$131,231,216.05	\$131,231,216.05
			DONACIONES DE CAPITAL	\$0.00	\$0.00
			ACTUALIZACIÓN DE LA HACIENDA PÚBLICA/PATRIMONIO	\$0.00	\$0.00
			HACIENDA PÚBLICA/ PATRIMONIO GENERADO	\$112,712,063.91	\$69,706,565.02
			RESULTADOS DEL EJERCICIO (AHORRO/ DESAHORRO)	\$43,257,962.65	\$42,742,682.29
			RESULTADOS DE EJERCICIOS ANTERIORES	\$69,706,565.02	\$26,963,882.73
			REVALUOS	\$0.00	\$0.00
			RESERVAS	\$0.00	\$0.00



MUNICIPIO DE AHUACATLÁN PUEBLA

Estado de Situación Financiera

Al 31/dic./2021
(Cifras en Pesos)

Usu: SUPERVISOR
Rep: rptEstadoSituacionFinanciera

Fecha y hora de Impresión: 24/abr./2022 01:18 p. m.

CONCEPTO	2021	2020	CONCEPTO	2021	2020
			RECTIFICACIONES DE RESULTADOS DE EJERCICIOS	-\$252,463.76	\$0.00
			EXCESO O INSUFICIENCIA EN LA ACTUALIZACIÓN DE LA	\$0.00	\$0.00
			RESULTADO POR POSICIÓN MONETARIA	\$0.00	\$0.00
			RESULTADO POR TENENCIA DE ACTIVOS NO MONETARIOS	\$0.00	\$0.00
			Total Hacienda Pública/Patrimonio	\$243,943,279.96	\$200,937,781.07
			Total del Pasivo y Hacienda Pública/Patrimonio	\$245,165,548.36	\$201,229,203.87



MUNICIPIO DE AHUACATLÁN PUEBLA

Estado de Situación Financiera

Al 31/dic./2021
(Cifras en Pesos)

Fecha y 24/abr./2022

hora de Impresión 01:18 p. m.

Usu: SUPERVISOR
Rep: rptEstadoSituaciónFinanciera

CONCEPTO	2021	2020	CONCEPTO	2021	2020
CUENTAS DE ORDEN CONTABLES			CONTRATO DE COMODATO POR BIENES	\$0.00	\$0.00
VALORES	\$0.00	\$0.00			
VALORES EN CUSTODIA	\$0.00	\$0.00			
CUSTODIA DE VALORES	\$0.00	\$0.00			
INSTRUMENTOS DE CREDITO PRESTADOS A FORMADORES	\$0.00	\$0.00			
PRÉSTAMO DE INSTRUMENTOS DE CREDITO A	\$0.00	\$0.00			
INSTRUMENTOS DE CREDITO RECIBIDOS EN GARANTIA DE	\$0.00	\$0.00			
GARANTIA DE CREDITOS RECIBIDOS DE LOS FORMADORES	\$0.00	\$0.00			
EMISIÓN DE OBLIGACIONES	\$0.00	\$0.00			
AUTORIZACIÓN PARA LA EMISIÓN DE BONOS, TÍTULOS Y	\$0.00	\$0.00			
AUTORIZACIÓN PARA LA EMISIÓN DE BONOS, TÍTULOS Y	\$0.00	\$0.00			
EMISIONES AUTORIZADAS DE LA DEUDA PUBLICA INTERNA	\$0.00	\$0.00			
SUSCRIPCIÓN DE CONTRATOS DE PRÉSTAMOS Y OTRAS	\$0.00	\$0.00			
SUSCRIPCIÓN DE CONTRATOS DE PRÉSTAMOS Y OTRAS	\$0.00	\$0.00			
CONTRATOS DE PRÉSTAMOS Y OTRAS OBLIGACIONES DE	\$0.00	\$0.00			
AVALES Y GARANTÍAS	\$0.00	\$0.00			
AVALES AUTORIZADOS	\$0.00	\$0.00			
AVALES FIRMADOS	\$0.00	\$0.00			
FIANZAS Y GARANTÍAS RECIBIDAS POR DEUDAS A COBRAR	\$0.00	\$0.00			
FIANZAS Y GARANTÍAS RECIBIDAS	\$0.00	\$0.00			
FIANZAS OTORGADAS PARA RESPALDAR OBLIGACIONES NO	\$0.00	\$0.00			
FIANZAS OTORGADAS DEL GOBIERNO PARA RESPALDAR	\$0.00	\$0.00			
JUICIOS	\$0.00	\$0.00			
DEMANDAS JUDICIAL EN PROCESO DE RESOLUCIÓN	\$0.00	\$0.00			
RESOLUCIÓN DE DEMANDAS EN PROCESO JUDICIAL	\$0.00	\$0.00			
INVERSIÓN MEDIANTE PROYECTOS PARA PRESTACIÓN DE	\$0.00	\$0.00			
CONTRATOS PARA INVERSIÓN MEDIANTE PROYECTOS	\$0.00	\$0.00			
INVERSIÓN PÚBLICA CONTRATADA MEDIANTE PROYECTOS	\$0.00	\$0.00			
BIENES EN CONCESIONADOS O EN COMODATO	\$0.00	\$0.00			
BIENES BAJO CONTRATO EN CONCESIÓN	\$0.00	\$0.00			
CONTRATO DE CONCESIÓN POR BIENES	\$0.00	\$0.00			
BIENES BAJO CONTRATO EN COMODATO	\$0.00	\$0.00			



MUNICIPIO DE AHUACATLÁN PUEBLA

Estado de Situación Financiera


Al 31/dic./2021
(Cifras en Pesos)

Usr: SUPERVISOR
Rep: rptEstadoSituacionFinanciera


Fecha y hora de Impresión | 24/abr./2022 | 01:18 p. m.

CONCEPTO	2021	2020
CUENTAS DE ORDEN PRESUPUESTARIAS		
LEY DE INGRESOS		
LEY DE INGRESOS ESTIMADA	\$88,929,790.00	\$86,339,600.00
LEY DE INGRESOS POR EJECUTAR	\$20,121,772.85	\$13,892,957.11
MODIFICACIONES A LA LEY DE INGRESOS ESTIMADA	\$9,804,303.49	\$2,787,899.53
LEY DE INGRESOS DEVENGADA	\$78,612,320.64	\$75,234,542.42
LEY DE INGRESOS RECAUDADA	\$78,612,320.64	\$75,234,542.42
PRESUPUESTO DE EGRESOS		
PRESUPUESTO DE EGRESOS APROBADO	\$88,929,790.00	\$86,339,600.00
PRESUPUESTO DE EGRESOS POR EJERCER	\$18,828,546.57	\$10,897,622.69
MODIFICACIONES AL PRESUPUESTO DE EGRESOS	\$946,873.46	\$0.00
PRESUPUESTO DE EGRESOS COMPROMETIDO	\$71,048,116.89	\$75,441,977.31
PRESUPUESTO DE EGRESOS DEVENGADO	\$70,650,158.89	\$75,441,977.39
PRESUPUESTO DE EGRESOS EJERCIDO	\$70,650,158.89	\$75,441,977.39
PRESUPUESTO DE EGRESOS PAGADO	\$70,331,990.50	\$75,441,977.39

"Bajo protesta de decir verdad declaramos que los Estados Financieros y sus notas, son razonablemente correctos y son responsabilidad del emisor".


ING. PEDRO LUIS CRUZ BONILLA
PRESIDENTE MUNICIPAL


C. MIGUEL-SEBASTIAN TRINIDAD
TESORERO MUNICIPAL



**PRESIDENCIA
MUNICIPAL**



MUNICIPIO DE AHUACATLÁN PUEBLA

Estado de Actividades

Del 01/ene./2021 al 31/dic./2021

(Cifras en Pesos)

Usr: SUPERVISOR

Rep: rptEstadoActividades

Fecha y hora de Impresión 24/abr./2022 02:35 p. m.

Concepto	2021	2020
INGRESOS Y OTROS BENEFICIOS		
INGRESOS DE GESTIÓN	\$1,418,246.18	\$1,289,903.77
IMPUESTOS	\$434,976.00	\$293,354.00
CUOTAS Y APORTACIONES DE SEGURIDAD SOCIAL	\$0.00	\$0.00
CONTRIBUCIONES DE MEJORAS	\$0.00	\$0.00
DERECHOS	\$679,345.18	\$809,469.65
PRODUCTOS	\$205,925.00	\$185,445.00
APROVECHAMIENTOS	\$98,000.00	\$1,635.12
INGRESOS POR VENTA DE BIENES Y PRESTACIÓN DE SERVICIOS	\$0.00	\$0.00
PARTICIPACIONES, APORTACIONES, CONVENIOS, INCENTIVOS DERIVADOS DE LA COLABORACIÓN FISCAL, FONDOS DISTINTOS DE APORTACIONES, TRANSFERENCIAS, ASIGNACIONES, SUBSIDIOS Y SUBVENCIONES, Y PENSIONES Y JUBILACIONES	\$75,121,390.64	\$73,874,358.65
PARTICIPACIONES, APORTACIONES, CONVENIOS, INCENTIVOS DERIVADOS DE LA COLABORACIÓN FISCAL Y FONDOS DISTINTOS DE APORTACIONES	\$75,121,390.64	\$73,874,358.65
TRANSFERENCIAS, ASIGNACIONES, SUBSIDIOS Y SUBVENCIONES, Y PENSIONES Y JUBILACIONES	\$0.00	\$0.00
OTROS INGRESOS Y BENEFICIOS	\$130,801.62	\$0.00
INGRESOS FINANCIEROS	\$0.00	\$0.00
INCREMENTO POR VARIACIÓN DE INVENTARIOS	\$0.00	\$0.00
DISMINUCIÓN DEL EXCESO DE ESTIMACIONES POR PÉRDIDA O DETERIORO U OBSOLESCENCIA	\$0.00	\$0.00
DISMINUCIÓN DEL EXCESO DE PROVISIONES	\$0.00	\$0.00
OTROS INGRESOS Y BENEFICIOS VARIOS	\$130,801.62	\$0.00
Total de Ingresos y Otros Beneficios	\$76,670,438.44	\$75,164,262.42
GASTOS Y OTRAS PÉRDIDAS		
GASTOS DE FUNCIONAMIENTO	\$26,069,642.74	\$21,857,216.36
SERVICIOS PERSONALES	\$18,491,656.92	\$15,577,855.00
MATERIALES Y SUMINISTROS	\$1,765,887.04	\$1,885,321.03
SERVICIOS GENERALES	\$5,812,098.78	\$4,394,040.33
TRANSFERENCIAS, ASIGNACIONES, SUBSIDIOS Y OTRAS AYUDAS	\$6,478,706.77	\$10,373,692.13
TRANSFERENCIAS INTERNAS Y ASIGNACIONES AL SECTOR PÚBLICO	\$0.00	\$0.00
TRANSFERENCIAS AL RESTO DEL SECTOR PÚBLICO	\$0.00	\$0.00
SUBSIDIOS Y SUBVENCIONES	\$0.00	\$0.00
AYUDAS SOCIALES	\$6,478,706.77	\$10,373,692.13
PENSIONES Y JUBILACIONES	\$0.00	\$0.00
TRANSFERENCIAS A FIDEICOMISOS, MANDATOS Y CONTRATOS ANÁLOGOS	\$0.00	\$0.00
TRANSFERENCIAS A LA SEGURIDAD SOCIAL	\$0.00	\$0.00
DONATIVOS	\$0.00	\$0.00
TRANSFERENCIAS AL EXTERIOR	\$0.00	\$0.00
PARTICIPACIONES Y APORTACIONES	\$0.00	\$0.00
PARTICIPACIONES	\$0.00	\$0.00
APORTACIONES	\$0.00	\$0.00
CONVENIOS	\$0.00	\$0.00
INTERESES, COMISIONES Y OTROS GASTOS DE LA DEUDA PÚBLICA	\$0.00	\$0.00
INTERESES DE LA DEUDA PÚBLICA	\$0.00	\$0.00
COMISIONES DE LA DEUDA PÚBLICA	\$0.00	\$0.00
GASTOS DE LA DEUDA PÚBLICA	\$0.00	\$0.00
COSTO POR COBERTURAS	\$0.00	\$0.00
APOYOS FINANCIEROS	\$0.00	\$0.00
OTROS GASTOS Y PÉRDIDAS EXTRAORDINARIAS	\$864,126.28	\$190,671.64
ESTIMACIONES, DEPRECIACIONES, DETERIOROS, OBSOLESCENCIA Y AMORTIZACIONES	\$864,126.28	\$190,671.64
PROVISIONES	\$0.00	\$0.00
DISMINUCIÓN DE INVENTARIOS	\$0.00	\$0.00
ALUMENTO POR INSUFICIENCIA DE ESTIMACIONES POR PÉRDIDA O DETERIORO U OBSOLESCENCIA	\$0.00	\$0.00



**MUNICIPIO DE AHUACATLÁN
PUEBLA**

Estado de Actividades

Del 01/ene./2021 al 31/dic./2021

(Cifras en Pesos)

Usr: SUPERVISOR

Rep: rptEstadoActividades

Fecha y hora de Impresión | 24/abr./2022
02:35 p. m.

Concepto	2021	2020
OTROS GASTOS	\$0.00	\$0.00
INVERSIÓN PÚBLICA	\$0.00	\$42,611,268.91
INVERSIÓN PÚBLICA NO CAPITALIZABLE	\$0.00	\$42,611,268.91
Total de Gastos y otras Pérdidas	\$33,412,475.79	\$75,032,849.04
Resultado del Ejercicio (Ahorro/Desahorro)	\$43,257,962.65	\$131,413.38

"Bajo protesta de verdad declaramos que los Estados Financieros y sus notas, son razonablemente correctos y son responsabilidad del emisor".




2021/04/24 PEDRO LUIS CRUZ BONILLA

PRESIDENTE MUNICIPAL

**PRESIDENCIA
MUNICIPAL**

C. MIGUEL SEBASTIAN TRINIDAD

TESORERO MUNICIPAL



TESORERÍA
MUNICIPAL



MUNICIPIO DE AHUACATLÁN PUEBLA

Estado de Variación en la Hacienda Pública Del 01/ene/2021 Al 31/dic./2021 (Cifras en Pesos)

Usr: SUPERVISOR
Rep: rptEstadoVariacionHacienda

Fecha y hora de Impresión: 24/abr./2022 02:36 p. m.

Concepto	Hacienda Pública/ Patrimonio Contribuido	Hacienda Pública/ Patrimonio Generado De Ejercicios Anteriores	Hacienda Pública/ Patrimonio Generado Del Ejercicio	Exceso o Insuficiencia en la Actualización de la Hacienda Pública / Patrimonio	Total
HACIENDA PÚBLICA/PATRIMONIO CONTRIBUIDO NETO DE 2020	\$131,231,216.05	\$0.00	\$0.00	\$0.00	\$131,231,216.05
APORTACIONES	\$131,231,216.05	\$0.00	\$0.00	\$0.00	\$131,231,216.05
DONACIONES DE CAPITAL	\$0.00	\$0.00	\$0.00	\$0.00	\$0.00
ACTUALIZACIÓN DE LA HACIENDA PÚBLICA/PATRIMONIO	\$0.00	\$0.00	\$0.00	\$0.00	\$0.00
HACIENDA PÚBLICA /PATRIMONIO GENERADO NETO DE 2020	\$0.00	\$26,963,882.73	\$42,742,682.29	\$0.00	\$69,706,565.02
RESULTADOS DEL EJERCICIO (AHORRO/ DESAHORRO)	\$0.00	\$0.00	\$42,742,682.29	\$0.00	\$42,742,682.29
RESULTADOS DE EJERCICIOS ANTERIORES	\$0.00	\$26,963,882.73	\$0.00	\$0.00	\$26,963,882.73
REVALUOS	\$0.00	\$0.00	\$0.00	\$0.00	\$0.00
RESERVAS	\$0.00	\$0.00	\$0.00	\$0.00	\$0.00
RECTIFICACIONES DE RESULTADOS DE EJERCICIOS ANTERIORES	\$0.00	\$0.00	\$0.00	\$0.00	\$0.00
EXCESO O INSUFICIENCIA EN LA ACTUALIZACIÓN DE LA HACIENDA PÚBLICA/ PATRIMONIO NETO DE 2020	\$0.00	\$0.00	\$0.00	\$0.00	\$0.00
RESULTADO POR POSICIÓN MONETARIA	\$0.00	\$0.00	\$0.00	\$0.00	\$0.00
RESULTADO POR TENENCIA DE ACTIVOS NO MONETARIOS	\$0.00	\$0.00	\$0.00	\$0.00	\$0.00
HACIENDA PÚBLICA / PATRIMONIO NETO FINAL DE 2020	\$131,231,216.05	\$26,963,882.73	\$42,742,682.29	\$0.00	\$200,937,781.07
CAMBIOS EN LA HACIENDA PÚBLICA/PATRIMONIO CONTRIBUIDO NETO DE 2021	\$0.00	\$0.00	\$0.00	\$0.00	\$0.00
APORTACIONES	\$0.00	\$0.00	\$0.00	\$0.00	\$0.00
DONACIONES DE CAPITAL	\$0.00	\$0.00	\$0.00	\$0.00	\$0.00
ACTUALIZACIÓN DE LA HACIENDA PÚBLICA/PATRIMONIO	\$0.00	\$0.00	\$0.00	\$0.00	\$0.00
VARIACIONES DE LA HACIENDA PÚBLICA / PATRIMONIO GENERADO NETO DE 2021	\$0.00	\$42,742,682.29	\$262,816.60	\$0.00	\$43,005,498.89
RESULTADOS DEL EJERCICIO (AHORRO/ DESAHORRO)	\$0.00	\$0.00	\$43,257,962.65	\$0.00	\$43,257,962.65
RESULTADOS DE EJERCICIOS ANTERIORES	\$0.00	\$42,742,682.29	-\$42,742,682.29	\$0.00	\$0.00
REVALUOS	\$0.00	\$0.00	\$0.00	\$0.00	\$0.00
RESERVAS	\$0.00	\$0.00	\$0.00	\$0.00	\$0.00
RECTIFICACIONES DE RESULTADOS DE EJERCICIOS ANTERIORES	\$0.00	\$0.00	-\$252,463.76	\$0.00	-\$252,463.76
CAMBIOS EN EL EXCESO O INSUFICIENCIA EN LA ACTUALIZACIÓN DE LA HACIENDA PÚBLICA/ PATRIMONIO NETO DE 2021	\$0.00	\$0.00	\$0.00	\$0.00	\$0.00
RESULTADO POR POSICIÓN MONETARIA	\$0.00	\$0.00	\$0.00	\$0.00	\$0.00
RESULTADO POR TENENCIA DE ACTIVOS NO MONETARIOS	\$0.00	\$0.00	\$0.00	\$0.00	\$0.00
HACIENDA PÚBLICA / PATRIMONIO NETO FINAL DE 2021	\$131,231,216.05	\$69,706,565.02	\$43,005,498.89	\$0.00	\$243,943,279.96



**MUNICIPIO DE AHUACATLÁN
PUEBLA**

**Estado de Variación en la Hacienda Pública
Del 01/ene/2021 Al 31/dic./2021**

Usu: SUPERVISOR
Rep: rptEstadoVariacionHacienda


Fecha y hora de Impresión: 24/abr./2022 02:36 p. m.

Concepto	Hacienda Pública/ Patrimonio Contribuido	Hacienda Pública/ Patrimonio Generado De Ejercicios Anteriores	Hacienda Pública/ Patrimonio Generado Del Ejercicio	Exceso o Insuficiencia en la Actualización de la Hacienda Pública / Patrimonio	Total
----------	--	--	--	--	-------

"Bajo protesta de decir verdad declaramos que los Estados Financieros y sus notas, son razonablemente correctos y son responsabilidad del emisor".



[Signature]
ING. PEDRO LUIS CRUZ BONILLA
PRESIDENTE MUNICIPAL



[Signature]
C. MIGUEL SEBASTIAN TRINIDAD
TESORERO MUNICIPAL

**PRESIDENCIA
MUNICIPAL**



MUNICIPIO DE AHUACATLAN PUEBLA

Estado de Cambios en la Situación Financiera

Usr: SUPERVISOR

Del 01/ene./2021 Al 31/dic./2021

Rep: rptEstadoCambiosSituacionFinanciera

(Cifras en Pesos)

Fecha y hora de Impresión | 24/abr./2022
02:36 p. m.

Concepto	Origen	Aplicación
ACTIVO	\$1,373,095.10	\$45,309,439.59
ACTIVO CIRCULANTE	\$0.00	\$6,698,661.39
EFFECTIVO Y EQUIVALENTES	\$0.00	\$5,311,774.60
DERECHOS A RECIBIR EFECTIVO O EQUIVALENTES	\$0.00	\$428,536.57
DERECHOS A RECIBIR BIENES O SERVICIOS	\$0.00	\$958,350.22
INVENTARIOS	\$0.00	\$0.00
ALMACENES	\$0.00	\$0.00
ESTIMACIÓN POR PÉRDIDA O DETERIORO DE ACTIVOS CIRCULANTES	\$0.00	\$0.00
OTROS ACTIVOS CIRCULANTES	\$0.00	\$0.00
ACTIVO NO CIRCULANTE	\$1,373,095.10	\$38,610,778.20
INVERSIONES FINANCIERAS A LARGO PLAZO	\$0.00	\$0.00
DERECHOS A RECIBIR EFECTIVO O EQUIVALENTES A LARGO PLAZO	\$0.00	\$0.00
BIENES INMUEBLES, INFRAESTRUCTURA Y CONSTRUCCIONES EN PROCESO	\$0.00	\$37,533,022.28
BIENES MUEBLES	\$1,373,095.10	\$0.00
ACTIVOS INTANGIBLES	\$0.00	\$0.00
DEPRECIACIÓN, DETERIORO Y AMORTIZACIÓN ACUMULADA DE BIENES	\$0.00	\$1,077,755.92
ACTIVOS DIFERIDOS	\$0.00	\$0.00
ESTIMACIÓN POR PÉRDIDA O DETERIORO DE ACTIVOS NO CIRCULANTES	\$0.00	\$0.00
OTROS ACTIVOS NO CIRCULANTES	\$0.00	\$0.00
PASIVO	\$930,845.60	\$0.00
PASIVO CIRCULANTE	\$930,845.60	\$0.00
CUENTAS POR PAGAR A CORTO PLAZO	\$930,845.60	\$0.00
DOCUMENTOS POR PAGAR A CORTO PLAZO	\$0.00	\$0.00
PORCIÓN A CORTO PLAZO DE LA DEUDA PÚBLICA A LARGO PLAZO	\$0.00	\$0.00
TÍTULOS Y VALORES A CORTO PLAZO	\$0.00	\$0.00
PASIVOS DIFERIDOS A CORTO PLAZO	\$0.00	\$0.00
FONDOS Y BIENES DE TERCEROS EN GARANTÍA Y/O ADMINISTRACIÓN A CORTO PLAZO	\$0.00	\$0.00
PROVISIONES A CORTO PLAZO	\$0.00	\$0.00
OTROS PASIVOS A CORTO PLAZO	\$0.00	\$0.00
PASIVO NO CIRCULANTE	\$0.00	\$0.00
CUENTAS POR PAGAR A LARGO PLAZO	\$0.00	\$0.00
DOCUMENTOS POR PAGAR A LARGO PLAZO	\$0.00	\$0.00
DEUDA PÚBLICA A LARGO PLAZO	\$0.00	\$0.00
PASIVOS DIFERIDOS A LARGO PLAZO	\$0.00	\$0.00
FONDOS Y BIENES DE TERCEROS EN GARANTÍA Y/O ADMINISTRACIÓN A LARGO PLAZO	\$0.00	\$0.00
PROVISIONES A LARGO PLAZO	\$0.00	\$0.00
HACIENDA PÚBLICA/ PATRIMONIO	\$43,257,962.65	\$252,463.76
HACIENDA PÚBLICA/PATRIMONIO CONTRIBUIDO	\$0.00	\$0.00
APORTACIONES	\$0.00	\$0.00
DONACIONES DE CAPITAL	\$0.00	\$0.00
ACTUALIZACIÓN DE LA HACIENDA PÚBLICA/PATRIMONIO	\$0.00	\$0.00
HACIENDA PÚBLICA /PATRIMONIO GENERADO	\$43,257,962.65	\$252,463.76
RESULTADOS,DEL EJERCICIO (AHORRO/ DESAHORRO)	\$515,280.36	\$0.00
RESULTADOS DE EJERCICIOS ANTERIORES	\$42,742,682.29	\$0.00
REVALUOS	\$0.00	\$0.00
RESERVAS	\$0.00	\$0.00
RECTIFICACIONES DE RESULTADOS DE EJERCICIOS ANTERIORES	\$0.00	\$252,463.76
EXCESO O INSUFICIENCIA EN LA ACTUALIZACIÓN DE LA HACIENDA PÚBLICA/ PATRIMONIO	\$0.00	\$0.00
RESULTADO POR POSICIÓN MONETARIA	\$0.00	\$0.00
RESULTADO POR TENENCIA DE ACTIVOS NO MONETARIOS	\$0.00	\$0.00



**MUNICIPIO DE AHUACATLAN
PUEBLA**

Estado de Cambios en la Situación Financiera

Del 01/ene./2021 Al 31/dic./2021

(Cifras en Pesos)

Usr: SUPERVISOR

Rep: rptEstadoCambiosSituacionFinanciera

Fecha y hora de Impresión | 24/abr./2022
02:36 p. m.

Concepto	Origen	Aplicación
----------	--------	------------


"Bajo protesta de decir verdad, declaramos que los Estados Financieros y sus notas, son razonablemente correctos y son responsabilidad del emisor".



[Handwritten Signature]

ING. PEDRO LUIS CRUZ BONILLA
PRESIDENTE MUNICIPAL

**PRESIDENCIA
MUNICIPAL**



[Handwritten Signature]

C. MIGUEL SEBASTIAN TRINIDAD
TESORERO MUNICIPAL

TESORERIA
MUNICIPAL



MUNICIPIO DE AHUACATLÁN PUEBLA

Estado de Flujos de Efectivo

Del 01/ene/2021 Al 31/dic./2021

(Cifras en Pesos)

Usu: SUPERVISOR

Rep: rptEstadoFlujosEfectivo

Fecha y hora de Impresión 24/abr./2022
02:37 p. m.

Concepto	2021	2020
FLUJOS DE EFECTIVO DE LAS ACTIVIDADES DE OPERACIÓN		
ORIGEN	\$76,539,636.82	\$75,164,262.42
IMPUESTOS	\$434,976.00	\$293,354.00
CUOTAS Y APORTACIONES DE SEGURIDAD SOCIAL	\$0.00	\$0.00
CONTRIBUCIONES DE MEJORAS	\$0.00	\$0.00
DERECHOS	\$679,345.18	\$809,469.65
PRODUCTOS	\$205,925.00	\$185,445.00
APROVECHAMIENTOS	\$98,000.00	\$1,635.12
INGRESOS POR VENTA DE BIENES Y PRESTACIÓN DE SERVICIOS	\$0.00	\$0.00
PARTICIPACIONES, APORTACIONES, CONVENIOS, INCENTIVOS DERIVADOS DE LA COLABORACIÓN FISCAL Y FONDOS DISTINTOS DE APORTACIONES	\$75,121,390.64	\$73,874,358.65
TRANSFERENCIAS, ASIGNACIONES, SUBSIDIOS Y SUBVENCIONES, Y PENSIONES Y JUBILACIONES	\$0.00	\$0.00
OTROS ORIGENES DE OPERACIÓN	\$0.00	\$0.00
APLICACIÓN	\$33,444,839.94	\$32,531,114.27
SERVICIOS PERSONALES	\$18,491,656.92	\$15,577,855.00
MATERIALES Y SUMINISTROS	\$1,766,505.75	\$1,885,321.03
SERVICIOS GENERALES	\$5,812,098.78	\$4,394,040.33
TRANSFERENCIAS INTERNAS Y ASIGNACIONES AL SECTOR PÚBLICO	\$0.00	\$0.00
TRANSFERENCIAS AL RESTO DEL SECTOR PÚBLICO	\$0.00	\$0.00
SUBSIDIOS Y SUBVENCIONES	\$0.00	\$0.00
AYUDAS SOCIALES	\$6,478,706.77	\$10,373,692.13
PENSIONES Y JUBILACIONES	\$0.00	\$0.00
TRANSFERENCIAS A FIDEICOMISOS, MANDATOS Y OTROS ANÁLOGOS	\$0.00	\$0.00
TRANSFERENCIAS A LA SEGURIDAD SOCIAL	\$0.00	\$0.00
DONATIVOS	\$0.00	\$0.00
TRANSFERENCIAS AL EXTERIOR	\$0.00	\$0.00
PARTICIPACIONES	\$0.00	\$0.00
APORTACIONES	\$0.00	\$0.00
CONVENIOS	\$0.00	\$0.00
OTRAS APLICACIONES DE OPERACIÓN	\$695,871.72	\$300,205.78
FLUJOS NETOS DE EFECTIVO POR ACTIVIDADES DE OPERACIÓN	\$43,094,796.88	\$42,633,148.15
FLUJOS DE EFECTIVO DE LAS ACTIVIDADES DE INVERSIÓN		
ORIGEN	\$0.00	\$70,280.00
BIENES INMUEBLES, INFRAESTRUCTURA Y CONSTRUCCIONES EN PROCESO	\$0.00	\$0.00
BIENES MUEBLES	\$0.00	\$70,280.00
OTROS ORIGENES DE INVERSIÓN	\$0.00	\$0.00
APLICACIÓN	\$37,783,022.28	\$43,211,068.90
BIENES INMUEBLES, INFRAESTRUCTURA Y CONSTRUCCIONES EN PROCESO	\$37,533,022.28	\$42,611,068.91
BIENES MUEBLES	\$250,000.00	\$599,999.99
OTRAS APLICACIONES DE INVERSIÓN	\$0.00	\$0.00
FLUJOS NETOS DE EFECTIVO POR ACTIVIDADES DE INVERSIÓN	-\$37,783,022.28	-\$43,140,788.90
FLUJO DE EFECTIVO DE LAS ACTIVIDADES DE FINANCIAMIENTO		
ORIGEN	\$0.00	\$0.00
ENDEUDAMIENTO NETO	\$0.00	\$0.00
INTERNO	\$0.00	\$0.00
EXTERNO	\$0.00	\$0.00
OTROS ORIGENES DE FINANCIAMIENTO	\$0.00	\$0.00
APLICACIÓN	\$0.00	\$0.00
SERVICIOS DE LA DEUDA	\$0.00	\$0.00
INTERNO	\$0.00	\$0.00
EXTERNO	\$0.00	\$0.00
OTRAS APLICACIONES DE FINANCIAMIENTO	\$0.00	\$0.00
FLUJOS NETOS DE EFECTIVO POR ACTIVIDADES DE FINANCIAMIENTO	\$0.00	\$0.00
INCREMENTO/DISMINUCIÓN NETA EN EL EFECTIVO Y EQUIVALENTES AL EFECTIVO	\$5,311,774.60	-\$507,640.75



**MUNICIPIO DE AHUACATLÁN
PUEBLA**

Estado de Flujos de Efectivo

Del 01/ene/2021 Al 31/dic./2021

(Cifras en Pesos)

Usu: SUPERVISOR

Rep: rptEstadoFlujosEfectivo

Fecha y hora de Impresión 24/abr./2022 02:37 p. m.

Concepto	2021	2020
EFFECTIVO Y EQUIVALENTES AL EFFECTIVO AL FINAL DEL EJERCICIO	\$5,916,490.86	\$604,716.26


"Bajo protesta de decir verdad declaramos que los Estados Financieros y sus notas, son razonablemente correctos y son responsabilidad del emisor".



[Handwritten signature]

ING. PEDRO LUIS CRUZ BONILLA

**PRESIDENCIA
MUNICIPAL**



[Handwritten signature]

C. MIGUEL SEBASTIAN TRINIDAD

**TESORERIA
MUNICIPAL**



MUNICIPIO DE AHUACATLÁN
PUEBLA
Informe de Pasivos Contingentes
al 31/dic./2021

Usr: SUPERVISOR
Rep: rptPasivosContingentes

Fecha y hora de Impresión | 24/abr./2022
02:37 p. m.

“En Cumplimiento a lo dispuesto en los artículos 46, Fracción I, Inciso f), y 52 de la Ley General de Contabilidad Gubernamental y de conformidad con lo establecido en el Capítulo VII, Numeral, II, Inciso h) del Manual de Contabilidad Gubernamental emitido por el CONAC, el Ente Público informa lo siguiente:”

SIN INFORMACION QUE REVELAR

“Bajo protesta de decir verdad declaramos que los Estados Financieros y sus notas, son razonablemente correctos y son responsabilidad del emisor”.




[Signature]

ING. PEDRO LUIS CRUZ BONILLA

PRESIDENTE MUNICIPAL

PRESIDENCIA MUNICIPAL



[Signature]

C. MIGUEL SEBASTIÁN TRINIDAD

TESORERO MUNICIPAL

MUNICIPAL



MUNICIPIO DE AHUACATLÁN PUEBLA

Estado Analítico del Activo
Del 01/ene./2021 al 31/dic./2021
(Cifras en Pesos)

Fecha y hora de Impresión | 24/abr./2022 | 02:38 p. m.

Usc: SUPERVISOR
Rep: rptEstadoAnaliticoDeActivosYPasivos_R

Concepto	Saldo Inicial	Cargos del periodo	Abonos del periodo	Saldo Final	Variación del Periodo
ACTIVO	\$201,229,203.87	\$222,192,484.92	\$178,256,140.43	\$245,165,548.36	\$43,936,344.49
ACTIVO CIRCULANTE	\$876,179.69	\$182,843,028.62	\$176,144,367.23	\$7,574,841.08	\$6,698,661.39
EFFECTIVO Y EQUIVALENTES	\$604,716.26	\$80,775,842.79	\$75,464,068.19	\$5,916,490.86	\$5,311,774.60
DERECHOS A RECIBIR EFECTIVO O EQUIVALENTES	\$271,463.43	\$94,708,940.50	\$94,280,403.93	\$700,000.00	\$428,536.57
DERECHOS A RECIBIR BIENES O SERVICIOS	\$0.00	\$7,358,245.33	\$6,399,895.11	\$958,350.22	\$958,350.22
INVENTARIOS	\$0.00	\$0.00	\$0.00	\$0.00	\$0.00
ALMACENES	\$0.00	\$0.00	\$0.00	\$0.00	\$0.00
ESTIMACIÓN POR PÉRDIDA O DETERIORO DE ACTIVOS CIRCULANTES	\$0.00	\$0.00	\$0.00	\$0.00	\$0.00
OTROS ACTIVOS CIRCULANTES	\$0.00	\$0.00	\$0.00	\$0.00	\$0.00
ACTIVO NO CIRCULANTE	\$200,353,024.18	\$39,349,456.30	\$2,111,773.20	\$237,590,707.28	\$37,237,683.10
INVERSIONES FINANCIERAS A LARGO PLAZO	\$0.00	\$0.00	\$0.00	\$0.00	\$0.00
DERECHOS A RECIBIR EFECTIVO O EQUIVALENTES A LARGO PLAZO	\$0.00	\$0.00	\$0.00	\$0.00	\$0.00
BIENES INMUEBLES, INFRAESTRUCTURA Y CONSTRUCCIONES EN PROCESO	\$232,108,209.91	\$37,533,022.28	\$0.00	\$269,641,232.19	\$37,533,022.28
BIENES MUEBLES	\$4,054,367.90	\$568,787.10	\$1,941,882.20	\$2,681,272.80	-\$1,373,095.10
ACTIVOS INTANGIBLES	\$0.00	\$0.00	\$0.00	\$0.00	\$0.00
DEPRECIACIÓN, DETERIORO Y AMORTIZACIÓN ACUMULADA DE BIENES	-\$35,809,553.63	\$1,247,646.92	\$169,891.00	-\$34,731,797.71	\$1,077,755.92
ACTIVOS DIFERIDOS	\$0.00	\$0.00	\$0.00	\$0.00	\$0.00
ESTIMACIÓN POR PÉRDIDA O DETERIORO DE ACTIVOS NO CIRCULANTES	\$0.00	\$0.00	\$0.00	\$0.00	\$0.00
OTROS ACTIVOS NO CIRCULANTES	\$0.00	\$0.00	\$0.00	\$0.00	\$0.00

"Bajo protesta de decir verdad declaro que los Estados Financieros y sus notas, son razonablemente correctos y son responsabilidad del emisor".



G. PEDRO LUIS CRUZ BONILLA
PRESIDENTE MUNICIPAL

[Signature]
C. MIGUEL SEBASTIAN TRINIDAD

TESORERO MUNICIPAL

**PRESIDENCIA
MUNICIPAL**



MUNICIPIO DE AHUACATLÁN PUEBLA

Estado Analítico de la Deuda y Otros Pasivos
Del 01/ene./2021 Al 31/dic./2021
(Cifras en Pesos)

Usu: SUPERVISOR
Rep: rptEstadoAnaliticoDeudaYPasivos

Fecha y 24/abr./2022
hora de Impresión 02:38 p. m.

Denominación de las Deudas	Moneda de Contratación	Institución o País Acreedor	Saldo Inicial del Periodo	Saldo Final del Periodo
DEUDA PÚBLICA				
Corto Plazo				
Deuda Interna				
Instituciones de Crédito	Peso	México	\$0.00	\$0.00
Títulos y Valores	Peso	México	\$0.00	\$0.00
Arrendamientos Financieros	Peso	México	\$0.00	\$0.00
Deuda Externa				
Organismos Financieros Internacionales	Peso	México	\$0.00	\$0.00
Deuda Bilateral	Peso	México	\$0.00	\$0.00
Títulos y Valores	Peso	México	\$0.00	\$0.00
Arrendamientos Financieros	Peso	México	\$0.00	\$0.00
Subtotal de Deuda Pública a Corto Plazo	Peso	México	\$0.00	\$0.00
Largo Plazo				
Deuda Interna				
Instituciones de Crédito	Peso	México	\$0.00	\$0.00
Títulos y Valores	Peso	México	\$0.00	\$0.00
Arrendamientos Financieros	Peso	México	\$0.00	\$0.00
Deuda Externa				
Organismos Financieros Internacionales	Peso	México	\$0.00	\$0.00
Deuda Bilateral	Peso	México	\$0.00	\$0.00
Títulos y Valores	Peso	México	\$0.00	\$0.00
Arrendamientos Financieros	Peso	México	\$0.00	\$0.00
Subtotal de Deuda Pública a Largo Plazo	Peso	México	\$0.00	\$0.00
Total de Otros Pasivos	Peso	México	\$291,422.80	\$1,222,268.40
Total de Deuda Pública y Otros Pasivos	Peso	México	\$291,422.80	\$1,222,268.40



MUNICIPIO DE AHUACATLÁN PUEBLA

Estado Analítico de la Deuda y Otros Pasivos

Del 01/ene./2021 Al 31/dic./2021

(Cifras en Pesos)

Fecha y hora de Impresión | 24/abr./2022 | 02:38 p. m.

Usu: SUPERVISOR
Rep: rptEstadoAnaliticoDeudaYPasivos

Denominación de las Deudas	Moneda de Contratación	Institución o País Acreedor	Saldo Inicial del Periodo	Saldo Final del Periodo
DEUDA PÚBLICA				

"Bajo protesta de decir verdad declaramos que los Estados Financieros y sus notas, son razonablemente correctos y son responsabilidad del emisor"




ING. PEDRO LUIS CRUZ BONILLA
PRESIDENTE MUNICIPAL


C. MIGUEL SEBASTIAN TRINIDAD
TESORERO MUNICIPAL

**PRESIDENCIA
MUNICIPAL**



MUNICIPIO DE AHUACATLÁN PUEBLA

Estado Analítico de Ingresos Del 01/ene./2021 Al 31/dic./2021

Fecha y hora de Impresión 24/abr./2022
02:40 p. m.

Usr: SUPERVISOR
Rep: rptEstadoPresupuestoIngresosRB_CP_2019

Rubro de Ingresos	Ingreso					Diferencia (6-5-1)
	Estimado (1)	Ampliaciones y Reducciones (2)	Modificado (3=1+2)	Devengado (4)	Recaudado (5)	
IMPUESTOS	\$295,732.00	\$1,133,574.46	\$1,429,306.46	\$434,976.00	\$434,976.00	139,244.00
CUOTAS Y APORTACIONES DE SEGURIDAD SOCIAL	\$0.00	\$0.00	\$0.00	\$0.00	\$0.00	0.00
CONTRIBUCIONES DE MEJORAS	\$0.00	\$0.00	\$0.00	\$0.00	\$0.00	0.00
DERECHOS	\$822,036.00	-\$6,666.44	\$815,369.56	\$679,345.18	\$679,345.18	-142,690.82
PRODUCTOS	\$500,952.00	-\$35,459.42	\$465,492.58	\$205,925.00	\$205,925.00	-295,027.00
PROVECHAMIENTOS	\$7,607.00	\$90,393.00	\$98,000.00	\$98,000.00	\$98,000.00	90,393.00
INGRESOS POR VENTA DE BIENES, PRESTACIÓN DE SERVICIOS Y OTRAS PARTICIPACIONES, APORTACIONES, CONVENIOS, INCENTIVOS DERIVADOS DE PARTICIPACIONES, ASIGNACIONES, SUBSIDIOS Y SUBVENCIONES, Y PRODUCTOS DERIVADOS DE FINANCIAMIENTOS	\$87,303,463.00	\$6,549,778.07	\$93,853,241.07	\$75,121,390.64	\$75,121,390.64	-12,182,072.36
Total	\$88,929,790.00	\$7,731,619.67	\$96,661,409.67	\$76,539,636.82	\$76,539,636.82	-12,390,153.18
Ingresos Excedentes						

Estado Analítico de Ingresos por Fuente de Financiamiento	Ingreso					Diferencia (6-5-1)
	Estimado (1)	Ampliaciones / Reducciones (2)	Modificado (3=1+2)	Devengado (4)	Recaudado (5)	
Ingresos del Poder Ejecutivo Federal o Estatal y de los Municipios						
IMPUESTOS	\$295,732.00	\$1,133,574.46	\$1,429,306.46	\$434,976.00	\$434,976.00	139,244.00
CUOTAS Y APORTACIONES DE SEGURIDAD SOCIAL	\$0.00	\$0.00	\$0.00	\$0.00	\$0.00	0.00
CONTRIBUCIONES DE MEJORAS	\$0.00	\$0.00	\$0.00	\$0.00	\$0.00	0.00
DERECHOS	\$822,036.00	-\$6,666.44	\$815,369.56	\$679,345.18	\$679,345.18	-142,690.82
PRODUCTOS	\$500,952.00	-\$35,459.42	\$465,492.58	\$205,925.00	\$205,925.00	-295,027.00
APROVECHAMIENTOS	\$7,607.00	\$90,393.00	\$98,000.00	\$98,000.00	\$98,000.00	90,393.00
PARTICIPACIONES, APORTACIONES, CONVENIOS, INCENTIVOS DE PARTICIPACIONES, ASIGNACIONES, SUBSIDIOS Y SUBVENCIONES	\$87,303,463.00	\$6,549,778.07	\$93,853,241.07	\$75,121,390.64	\$75,121,390.64	-12,182,072.36
	\$0.00	\$0.00	\$0.00	\$0.00	\$0.00	0.00
Ingresos de los Entes Públicos de los Poderes Legislativo y Judicial, de los Órganos Autónomos y del Sector Paraestatal o Paramunicipal, así como de las Empresas Productivas del Estado						
CUOTAS Y APORTACIONES DE SEGURIDAD SOCIAL	\$0.00	\$0.00	\$0.00	\$0.00	\$0.00	0.00
PRODUCTOS	\$0.00	\$0.00	\$0.00	\$0.00	\$0.00	0.00
INGRESOS POR VENTA DE BIENES, PRESTACIÓN DE SERVICIOS Y PARTICIPACIONES, ASIGNACIONES, SUBSIDIOS Y SUBVENCIONES	\$0.00	\$0.00	\$0.00	\$0.00	\$0.00	0.00
Ingresos Derivados de Financiamiento						
INGRESOS DERIVADOS DE FINANCIAMIENTOS	\$0.00	\$0.00	\$0.00	\$0.00	\$0.00	0.00
Total	\$88,929,790.00	\$7,731,619.67	\$96,661,409.67	\$76,539,636.82	\$76,539,636.82	-12,390,153.18
Ingresos Excedentes						



MUNICIPIO DE AHUACATLÁN PUEBLA


Estado Analítico de Ingresos
Del 01/ene./2021 Al 31/dic./2021

Usu: SUPERVISOR
Rep: rptEstadoPresupuestoIngresosRB_CP_2019

Fecha y hora de Impresión | 24/abr./2022 | 02:40 p. m.



NG. PEDRO LOIS CRUZ BONILLA
PRESIDENTE MUNICIPAL



C. MIGUEL SEBASTIAN TRINIDAD
TESORERO MUNICIPAL

**PRESIDENCIA
MUNICIPAL**



MUNICIPIO DE AHUACATLÁN PUEBLA

Estado Analítico del Ejercicio del Presupuesto de Egresos Clasificación por Objeto del Gasto (Capítulo y Concepto)

Usr: SUPERVISOR
Rep: rptEstadoPresupuestoEgresos_CP_CTO


Fecha y hora de Impresión: 24/abr./2022 02:45 p. m.

Del 01/ene./2021 Al 31/dic./2021

Concepto	Egresos					
	Aprobado 1	Ampliaciones / (Reducciones) 2	Modificado 3=(1+2)	Devengado 4	Pagado 5	Subejercicio 6 = (3 - 4)
AMORTIZACIÓN DE LA DEUDA PÚBLICA	\$0.00	\$0.00	\$0.00	\$0.00	\$0.00	\$0.00
INTERESES DE LA DEUDA PÚBLICA	\$0.00	\$0.00	\$0.00	\$0.00	\$0.00	\$0.00
COMISIONES DE LA DEUDA PÚBLICA	\$0.00	\$0.00	\$0.00	\$0.00	\$0.00	\$0.00
GASTOS DE LA DEUDA PÚBLICA	\$0.00	\$0.00	\$0.00	\$0.00	\$0.00	\$0.00
COSTOS POR COBERTURAS	\$0.00	\$0.00	\$0.00	\$0.00	\$0.00	\$0.00
APOYOS FINANCIEROS	\$0.00	\$0.00	\$0.00	\$0.00	\$0.00	\$0.00
ADEUDOS DE EJERCICIOS FISCALES ANTERIORES (ADEFAS)	\$0.00	\$0.00	\$0.00	\$0.00	\$0.00	\$0.00
Total del Gasto	\$86,929,790.00	\$946,873.46	\$89,876,663.46	\$70,650,158.89	\$70,331,990.50	\$19,226,504.57



[Signature]
PEDRO LUIS CRUZ BONILLA
PRESIDENTE MUNICIPAL



[Signature]
C. MIGUEL SEBASTIAN TRINIDAD
TESORERO MUNICIPAL

**PRESIDENCIA
MUNICIPAL**

TESEORERIA
MUNICIPAL



MUNICIPIO DE AHUACATLÁN PUEBLA

Estado Analítico del Ejercicio del Presupuesto de Egresos Clasificación Económica (por Tipo de Gasto)

Fecha y hora de Impresión | 24/abr./2022 | 02:46 p. m.

Usr: SUPERVISOR
Rep: rptEstadoPresupuestoEgresos_CL2

Del 01/ene./2021 Al 31/dic./2021

Concepto	Egresos					
	Aprobado	Ampliaciones / (Reducciones)	Modificado	Devengado	Pagado	Subejercicio
	1	2	3=(1+2)	4	5	6 = (3 - 4)
asio Corriente	\$35,099,388.00	\$3,760,664.82	\$38,860,052.82	\$32,548,349.51	\$32,548,968.22	\$6,311,703.31
asio de Capital	\$53,830,402.00	-\$2,873,791.36	\$51,016,610.64	\$38,101,809.38	\$37,783,022.28	\$12,914,801.26
mortización de la deuda y disminución de pasivos	\$0.00	\$0.00	\$0.00	\$0.00	\$0.00	\$0.00
ensiones y Jubilaciones	\$0.00	\$0.00	\$0.00	\$0.00	\$0.00	\$0.00
articipaciones	\$0.00	\$0.00	\$0.00	\$0.00	\$0.00	\$0.00
Total del Gasto	\$88,929,790.00	\$946,873.46	\$89,876,663.46	\$70,650,158.89	\$70,331,990.50	\$19,226,504.57



[Signature]
ING. PEDRO LUIS CRUZ BONILLA
PRESIDENTE MUNICIPAL

[Signature]
C. MIGUEL SEBASTIÁN TRINIDAD
TESORERO MUNICIPAL

**PRESIDENCIA
MUNICIPAL**

**TESORERÍA
MUNICIPAL**



**MUNICIPIO DE AHUACATLÁN
PUEBLA**

**Estado Analítico del Ejercicio del Presupuesto de Egresos
Clasificación Administrativa - Orden de Gobierno**

Fecha y hora de Impresión | 24/abr./2022 | 02:47 p. m.

Usr: SUPERVISOR
Rep: rptEstadoPresupuestoEgresos_UA3_GB_SC

Concepto	Egresos					
	Aprobado 1	Ampliaciones / (Reducciones) 2	Modificado 3=(1+2)	Devengado 4	Pagado 5	Subejercicio 6 = (3 - 4)
TAL DEL GASTO	\$88,929,790.00	\$946,873.46	\$89,876,663.46	\$70,650,158.89	\$70,331,990.50	\$19,226,504.57
DER EJECUTIVO	\$0.00	\$0.00	\$0.00	\$0.00	\$0.00	\$0.00
DER LEGISLATIVO	\$0.00	\$0.00	\$0.00	\$0.00	\$0.00	\$0.00
DER JUDICIAL	\$0.00	\$0.00	\$0.00	\$0.00	\$0.00	\$0.00
GANOS AUTÓNOMOS	\$88,929,790.00	\$946,873.46	\$89,876,663.46	\$70,650,158.89	\$70,331,990.50	\$19,226,504.57



ING. PEDRO LUIS CRUZ BONILLA
PRESIDENTE MUNICIPAL

**PRESIDENCIA
MUNICIPAL**



C. MIGUEL SEBASTIAN TRINIDAD
TESORERO MUNICIPAL



**MUNICIPIO DE AHUACATLÁN
PUEBLA**

**Estado Analítico del Ejercicio del Presupuesto de Egresos
Clasificación Funcional (Finalidad y Función)**

Fecha y hora de Impresión | 24/abr./2022 | 02:47 p. m.

Usr: SUPERVISOR
Rep: rptEstadoPresupuestoEgresos_FNG

Del 01/ene./2021 Al 31/dic./2021

Concepto	Egresos					
	Aprobado	Ampliaciones / (Reducciones)	Modificado	Devengado	Pagado	Subejercicio
1	\$0.00	2	3=(1+2)	4	5	6 = (3 - 4)
ADEUDOS DE EJERCICIOS FISCALES ANTERIORES	\$88,929,790.00	\$0.00	\$0.00	\$0.00	\$0.00	\$0.00
Total del Gasto		\$946,873.46	\$89,876,663.46	\$70,650,158.89	\$70,331,990.50	\$19,226,504.57



[Signature]
ING. PEDRO LUIS CRUZ BONILLA
PRESIDENTE MUNICIPAL

**PRESIDENCIA
MUNICIPAL**

[Signature]
C. MIGUEL SEBASTIAN TRINIDAD
TESORERO MUNICIPAL

[Faint stamp]
SECRETARÍA
MUNICIPAL

MUNICIPIO DE AHUACATLÁN, PUEBLA

Relación que componen el Patrimonio

Bienes Inmuebles

31 de Diciembre 2021

Código	Descripción del Bien	Monto Original
12310001	TERRENO PANTEON MUNICIPAL	1,500,000.00
12310002	TERRENO PANTEON MUNICIPAL	800,000.00
12310003	TERRENO CAMPO DE FUT'BOL	800,000.00
12310004	TERRENO PANTEON DE COALTEPEC	300,000.00
12310005	TERRENO PANTEON DE TLACOTEPEC	300,000.00
12310006	TERRENO PANTEON MUNICIPAL DE TONALAPA	300,000.00
12310007	TERRENO PANTEON DE ELOXOCHITLAN	300,000.00
12310008	TERRENO PANTEON DE SAN ANDRES TLAYEHUALANCINGO	300,000.00
12310009	TERRENO PANTEON DE XOCHICUAUTLA	300,000.00
12310010	TERRENO SIN USO ESPECIFICO SAN MATEO TLACOTEPEC	100,000.00
12310011	TERRENO CONSTRUCCION DE LA ESCUELA ESPECIAL AHUACATLAN	200,000.00
12310012	TERRENO PARA CONSTRUCCION DE CASA DE SALUD	10,000.00
12310013	TERRENO CONSTRUC. UNIDAD AUXILIAR DE SALUD	10,000.00
12310014	TERRENO PARA USO DE LA ESC. TELESECUNDARIA	12,000.00
12310015	TERRENO PARA CONSTRUCCION DE CASA DE SALUD	21,000.00
12310016	TERRENO PARA UNA CANCHA DE BASQUET BOOL	40,000.00
12310017	TERRENO PARA PANADERIA	12,000.00
12310018	TERRENO AMPLIACION DEL PANTEON MUNICIPAL	75,000.00
12310019	TERRENO TURISTICO	7,000.00
12310020	TERRENO OBRA PUBLICA	400,000.00
12310021	TERRENO EL CAPULIN	36,000.00
12310022	TERRENO AHUACATLAN	84,000.00
12310023	TERRENO OFICIAL SAN ANDRES TLAYEHUALANCINGO	7,000.00
12310024	TERRENO OFICIAL SNA MATEO TLACOTEPEC	8,000.00
12310025	TERRENO OFICIAL	45,000.00
12310026	TERRENO CONSTRUCCION DE LA VIA	260,000.00
12310027	TERRENO CONSTRUCCION DE LA VIA	300,000.00
12310028	TERRENO CONSTRUCCION ESC TELESEC Y BACHILLERATO	40,000.00
12310029	TERRENO EXPANCIION DEL PANTEON DE ELOXOCHITLAN	55,000.00
12310030	TERRENO OFICIAL SAN ANDRÉS TLAYEHUALANCINGO	300,000.00
12310031	TERRENO CONSTRUCCION DE CLINICA	310,000.00
12310032	TERRENO OFICIAL EN AHUACATLAN CALLE INDEPENDENCIA	550,000.00
12310033	TERRENO CALPUTITLA, EN COALTEPEC CONSTRUCCION DE CAJA DE AGUA	100,000.00
12310034	TERRENO EN TONALAPA PARA ESCUELA TELESECUNDARIA	330,000.00
12310035	TERRENO PARA CANCHA DEPORTIVA COALTEPEC	95,000.00
12310036	TERRENO CONSTRUCCION DE CANCHA EN ANALCO	120,000.00
12310037	TERRENO OFICIAL EN AHUACATLAN	300,000.00
12310038	TERRENO PARADERO DE TRANSPORTE PÚBLICO AHUACATLÁN, PUEBLA	600,000.00

MUNICIPIO DE AHUACATLÁN, PUEBLA

Relación que componen el Patrimonio

Bienes Inmuebles

31 de Diciembre 2021

Código	Descripción del Bien	Monto Original
12310039	TERRENO PARA CONSTRUCCION DE CANCHA DE BASQUETBOL COALTEPEC	210,000.00
12310040	TERRENO	350,000.00
12310041	TERRENO	1,030,000.00
12310042	TERRENO	300,000.00
12310043	TERRENO	300,000.00
12310044	TERRENO PARA PLANTA TRATADORA DE AGUAS RESIDUALES	80,000.00
12330001	CANCHA DE BASQUET BOOL EN TONALAPA	200,000.00
12330002	EDIFICIO PRESIDENCIA MUNICIPAL	3,000,000.00
12330003	EDIFICIO MERCADO MUNICIPAL	1,300,000.00
12330004	EDIFICIO REPETIDORA DE TV BARRIO TENANGO	60,000.00
12330005	EDIFICIO OFICINAS DEL DIF MUNICIPAL	1,200,000.00
12330006	EDIFICIO PRESIDENCIA AUXILIAR DE COALTEPEC	700,000.00
12330007	EDIFICIO PRESIDENCIA AUXILIAR DE IXQUIHUACAN	1,000,000.00
12330008	EDIFICIO PLAZA PRINCIPAL DE IXQUIHUACAN	200,000.00
12330009	EDIFICIO PRESIDENCIA AUXILIAR TLACOTEPEC	700,000.00
12330010	EDIFICIO CANCHA DEPORTIVA DE SAN MATEO	200,000.00
12330011	EDIFICIO PRESIDENCIA AUXILIAR DE TONALAPA	700,000.00
12330012	EDIFICIO PRESIDENCIA AUXILIAR DE SAN MARCOS	700,000.00
12330013	CANCHA DE BASQUET BOL	200,000.00
12330014	EDIFICIO PRESIDENCIA AUXILIAR SAN ANDRES	700,000.00
12330015	CANCAHA DE BASQUET BOOL	200,000.00
12330016	EDIFICIO PRESIDENCIA DE XOCHICUAUTLA	500,000.00
12330017	CANCHA DE BASQUET BOOL	200,000.00
12330018	CANCHA DEPORTIVA EN POCHACATL	200,000.00
	INFRAESTRUCTURA	115,297,963.82
	CONSTRUCCIONES EN PROCESO EN BIENES DE DOMINIO PÚBLICO	130,786,268.18
SUMA DE BIENES MUEBLES		269,641,232.00



ING. PEDRO LUIS CRUZ BONILLA
PRESIDENTE MUNICIPAL

PRESIDENCIA
MUNICIPAL

C. MIGUEL SEBASTIAN TRINIDAD
TESORERO MUNICIPAL



C. SALVADOR ORTIZ SEBASTIAN
CONTRALOR MUNICIPAL

CONTRALORIA
MUNICIPAL

MUNICIPIO DE AHUACATLÁN, PUEBLA

Relación que componen el Patrimonio Bienes Muebles 31 de Diciembre 2021

Código	Descripción del Bien	Monto Original
511-00001	ARCHIVEROS DE 4 GABETAS LINEA ITALIA	6,500.00
511-00002	ARCHIVEROS DE 4 GABETAS LINEA ITALIA	6,500.00
511-00003	MÓDULO SEMI EJECUTIVOS GEBESA	8,249.99
511-00004	MÓDULO SEMI EJECUTIVOS GEBESA	8,249.99
511-00005	MÓDULO SEMI EJECUTIVOS GEBESA	8,249.99
511-00006	MÓDULO SEMI EJECUTIVOS GEBESA	8,249.99
511-00007	ARCHIVERO DE 4 GABETAS LINEA ITALIA	6,500.00
511-00008	ARCHIVERO DE 4 GABETAS LINEA ITALIA	6,500.00
511-00009	ESCRITORIO DE MADERA DE CEDRO S/M TRES CAJONES S/N	7,000.00
511-00010	MESA DE JUNTAS (REGIDORES) LINEA ITALIA	7,000.00
511-00011	MESA DE MADERA DE PINO	-
511-00012	MÓDULO DE RECEPCIÓN DE 3 PLAZAS ITALIA	20,599.54
511-00013	MÓDULO DE RECEPCIÓN LÍNEA BASE	16,000.00
511-00014	MODULO EJECUTIVO (ESCRITORIO) SPAZIO EJECUTIVO COLOR CHERRY NEGRO	12,000.00
511-00015	MÓDULO EJECUTIVO MASTER	22,000.00
511-00016	MÓDULO EJECUTIVO SPAZIO	17,500.00
511-00017	NOBREAK SOLA BASIC XRN21-481 E05E35184	15,640.00
511-00018	PODIMUN DE MADERA	11,000.00
511-00019	CUADRO AL OLEO DEL LIC. BENITO JUAREZ S/M AL OLEO CON MARCO NEGRO S/N	10,000.00
515-00001	COMPUTADORA/MONITOR HP LCD 19 WS HP PAVILION P61001A 3CQ91028CZ	11,190.00
515-00002	PUENTE DE RED TEW-455APBO	6,520.36
515-00003	PUENTE DE RED TEW-455APBO	6,520.36
515-00004	CENTRAL TELEFONICA PANASONIC 3LN8EXTKY TES82419	39,316.76
515-00005	CIVILCAD, MODULO CARRETERAS, MODULO AGUA AUTOCAD	38,105.30
515-00006	COMPUTADORA ACER VERITON VN281G-S2801L HD160/2RAM/LCD18.5" PSVBG0900HL03042132700	5,789.56
515-00007	COMPUTADORA ACER VERITON VN281G-S2801L HD160/2RAM/LCD18.5" PSVBG09004047009C02700	5,789.56
515-00008	COMPUTADORA ACER VERITON VN281G-S2801L HD160/2RAM/LCD18.5" PSVBG09004103041F02700	5,789.56
515-00009	COMPUTADORA ACER VERITON VN281G-S2801L HD160/2RAM/LCD18.5" PSVBG09004103042102700	5,789.56
515-00010	COMPUTADORA ACER VERITON VN281G-S2801L HD160/2RAM/LCD18.5" PSVBG090041030423A2700	5,789.56
515-00011	COMPUTADORA AMD 2GB RAM,LCD 18.5" MONITOR 206NDM6R722, CPU/022050044329	7,565.52
515-00012	COMPUTADORA AMD 4GB RAM,LCD 18.5" MONITOR 206NDJX60980 (KIT DE TECLADO Y RATÓN) COLOR NEGRO CPU/022050044284	8,253.40
515-00013	COMPUTADORA COMPAC 5500 COLOR NEGRO 239BM28SB847	7,264.75
515-00014	COMPUTADORA COMPAC COLOR NEGRO MONI- CNN43812PK CPU/259697100119	7,264.75
515-00015	COMPUTADORA COMPAC MV550 MIN/149BA28TE588 CPU/3D1CKF2LB23P	7,264.75

MUNICIPIO DE AHUACATLÁN, PUEBLA

Relación que componen el Patrimonio Bienes Muebles 31 de Diciembre 2021

Código	Descripción del Bien	Monto Original
515-00017	COMPUTADORA COMPAQ CQ40 627LA MB7540 CNC54702H7	16,650.00
515-00018	COMPUTADORA COMPAQ RK2B1AA CNC818Y1BK	6,700.00
515-00019	COMPUTADORA CORE I5 LENOVO	10,776.40
515-00020	COMPUTADORA DE ESCRITORIO ALL IN ONE HP 11556990 C1	11,598.84
515-00021	COMPUTADORA DE ESCRITORIO ALL IN ONE HP 11556990 C10	11,598.84
515-00022	COMPUTADORA DE ESCRITORIO ALL IN ONE HP 11556990 C11	11,598.84
515-00023	COMPUTADORA DE ESCRITORIO ALL IN ONE HP 11556990 C12	11,598.84
515-00024	COMPUTADORA DE ESCRITORIO ALL IN ONE HP 11556990 C13	11,598.84
515-00025	COMPUTADORA DE ESCRITORIO ALL IN ONE HP 11556990 C2	11,598.84
515-00026	COMPUTADORA DE ESCRITORIO ALL IN ONE HP 11556990 C3	11,598.84
515-00027	COMPUTADORA DE ESCRITORIO ALL IN ONE HP 11556990 C4	11,598.84
515-00028	COMPUTADORA DE ESCRITORIO ALL IN ONE HP 11556990 C5	11,598.84
515-00029	COMPUTADORA DE ESCRITORIO ALL IN ONE HP 11556990 C6	11,598.84
515-00030	COMPUTADORA DE ESCRITORIO ALL IN ONE HP 11556990 C7	11,598.84
515-00031	COMPUTADORA DE ESCRITORIO ALL IN ONE HP 11556990 C8	11,598.84
515-00032	COMPUTADORA DE ESCRITORIO ALL IN ONE HP 11556990 C9	11,598.84
515-00033	COMPUTADORA DE ESCRITORIO ALL IN ONE HP AMD E1- 2500	7,159.98
515-00034	COMPUTADORA ENSAMBLADA MONITOR AOC, TECLADO IBM, MOUSE ENSAMBLES/200611137115	7,264.75
515-00035	COMPUTADORA ENSAMBLADA SAMSUNG MONIT/551V MONIT/AN15HCDW101617N	7,264.75
515-00036	COMPUTADORA ENSAMBLE ABACO COLOR NEGRO, MONITOR AOC, TECLADO. MOUSE MONITOR D3279JA162936	8,940.00
515-00037	COMPUTADORA INTEL CELERON 4GB HD 500GB	10,438.84
515-00038	COMPUTADORA LG COLOR NEGRO E1942CA 206NDAY6Q352	7,264.75
515-00039	CPU PROCESADOR INTEL HP 210 PANTALLA LCD 19" 3CQ024287W	13,850.25
515-00040	EQUIPO DE CÓMPUTO HP 20E1-2500 B1	12,500.01
515-00041	EQUIPO DE CÓMPUTO HP 20E1-2500 B2	12,500.01
515-00042	EQUIPO DE CÓMPUTO HP 20E1-2500 B3	12,500.00
515-00043	EQUIPO DE CÓMPUTO IMAC 27 PLG. 3.2MHZ 4GB DDR3 1TB	37,753.33
515-00044	EQUIPO DE COMPUTO LENOVO	17,500.00
515-00045	IMPRESORA EPSON STYLUS OFFICE T1110 LNVY004405	9,860.00

MUNICIPIO DE AHUACATLÁN, PUEBLA

Relación que componen el Patrimonio

Bienes Muebles

31 de Diciembre 2021

Código	Descripción del Bien	Monto Original
515-00046	IMPRESORA HP LASERJET CM1312MFP BRC5997067	6,990.00
515-00047	IMPRESORA LASERJET PRO 400	9,500.00
515-00048	IMPRESORA MULTIFUNCIONAL BROTHER	5,771.00
515-00049	IMPRESORA MULTIFUNCIONAL BROTHER T/CONTINUA	5,776.80
515-00050	IMPRESORA MULTIFUNCIONAL BROTHER T1700W	7,237.84
515-00051	IMPRESORA MULTIFUNCIONAL EPSON L220	5,771.00
515-00052	IMPRESORA MULTIFUNCIONAL EPSON L220	5,771.00
515-00053	IMPRESORA MULTIFUNCIONAL EPSON L220	5,771.00
515-00054	IMPRESORA MULTIFUNCIONAL EPSON L220	8,718.56
515-00055	IMPRESORA MULTIFUNCIONAL EPSON L220	10,364.60
515-00056	IMPRESORA MULTIFUNCIONAL T500 BROTHER	6,339.40
515-00057	IMPRESORA MULTIFUNCIONAL T500 BROTHER	6,339.40
515-00058	IMPRESORA MULTIFUNCIONAL T500 BROTHER	6,339.40
515-00059	MULTIFUNCIONAL (IMPRESORA) SHARP AL-2031 0505893Y	10,900.00
515-00060	MULTIFUNCIONAL KYOCERA 1025	11,221.84
515-00061	Plotter Cannon IPF670E 24P W S	42,920.00
515-00062	Desktop HP AIO 24-XA006LA	29,140.00
515-00063	Desktop HP AIO 24-XA006LA	29,140.00
515-00064	Desktop HP AIO 24-XA006LA	29,140.00
515-00065	Desktop HP AIO 24-XA006LA	29,140.00
515-00068	Laptop Lenovo IP 330 14AST	12,000.00
515-00069	Laptop Lenovo IP 330 14AST	12,000.00
515-00071	Escaner brother	25,800.00
515-00072	DESKTOP AIO HP 20-C401LA	5,949.15
515-00073	Laptop Sec. Finanzas	15,310.84
519-00001	SCHP ESCANER MARCA HP SCANJET	45,000.00
519-00002	SCHP ESCANER MARCA HP SCANJET	45,000.00
519-00003	SCHP ESCANER MARCA HP SCANJET	45,000.00
519-00004	TRITURADORAS DE PAPEL	6,402.02
541-00001	CAMIONETA PARA OBRAS PUBLICAS NISSAN NP300 2014 TIPICA 2.4L3N6DD23T1EK081952	206,400.00
541-00002	CAMIONETA PARA SEGURIDAD PUBLICA NISSAN NP300 2014 TIPICA 2.4L 3N6DD23T2EK080891	206,400.00
541-00003	CAMIONETA PARA SEGURIDAD PUBLICA NISSAN NP300 2014 TIPICA 2.4L 3N6DD23T3EK084710	206,400.00
541-00004	CAMIONETA PARA SEGURIDAD PUBLICA NISSAN NP300 2014 TIPICA 2.4L3N6DD23T7EK085973	206,400.00
541-00005	VEHÍCULO NUEVO JW4 FORD RANGER XL CREW CAB 14 TM, MOD.2011 8AFER5AD0B6368553	210,000.00
541-00006	VEHÍCULO NUEVO JW4 FORD RANGER XL CREW CAB 14 TM, MOD.2011 8AFER5AD8B6375511	210,000.00
541-00007	VEHÍCULO NUEVO JW4 FORD RANGER XL CREW CAB 14 TM, MOD.2011 8AFER5AD9B6375517	210,000.00
541-00008	VEHÍCULO NUEVO JW4 FORD RANGER XL CREW CAB 14 TM, MOD.2011 8AFER5AD9B6376264	210,000.00
541-00009	VEHÍCULO NUEVO JW4 FORD RANGER XL CREW CAB 14 TM, MOD.2011 8AFER5ADXB6376269	210,000.00
541-00010	VEHÍCULO NUEVO JW4 FORD RANGER XL CREW CAB 14 TM, MOD.2011 8AFER5AD0B6374207	210,000.00

MUNICIPIO DE AHUACATLÁN, PUEBLA

Relación que componen el Patrimonio

Bienes Muebles

31 de Diciembre 2021

Código	Descripción del Bien	Monto Original
541-00007	VEHÍCULO NUEVO JW4 FORD RANGER XL CREW CAB 14 TM, MOD.2011 8AFER5AD9B6375517	210,000.00
541-00008	VEHÍCULO NUEVO JW4 FORD RANGER XL CREW CAB 14 TM, MOD.2011 8AFER5AD9B6376264	210,000.00
541-00009	VEHÍCULO NUEVO JW4 FORD RANGER XL CREW CAB 14 TM, MOD.2011 8AFER5ADXB6376269	210,000.00
541-00010	VEHÍCULO NUEVO JW4 FORD RANGER XL CREW CAB 14 TM, MOD.2011 8AFER5AD0B6374207	210,000.00
511-00020	BIENES MUEBLES EN GENERAL	569,964.69
SUMA DE BIENES MUEBLES		2,681,273.00



ING. PEDRO LUIS CRUZ BONILLA
PRESIDENTE MUNICIPAL

**PRESIDENCIA
MUNICIPAL**



SALVADOR ORTIZ SEBASTIAN
CONTRALOR MUNICIPAL

**CONTRALORIA
MUNICIPAL**

C. MIGUEL SEBASTIÁN TRINIDAD
TESORERO MUNICIPAL



TESORERIA
MUNICIPAL



Norma para establecer la estructura de información de la relación de las cuentas bancarias productivas específicas que se presentan en la cuenta pública, en las cuales se depositen los recursos federales transferidos.

Municipio de Ahuacatlán, Puebla		
Relación de Cuentas Bancarias Productivas Específicas		
A DICIEMBRE 2021		
Fondo, Programa o Convenio	Datos de la Cuenta Bancaria	
	Institución Bancaria	Número de Cuenta
PARTICIPACIONES	BBVA Bancomer	0117674422
FISM 2021	BBVA Bancomer	0117674457
FORTAMUN 2020	BBVA Bancomer	0117674465



PEDRO LUIS CRUZ BONILLA
PRESIDENTE MUNICIPAL CONSTITUCIONAL



C. MIGUEL SEBASTIAN TRINIDA
TESORERO MUNICIPAL

PRESIDENCIA
MUNICIPAL

TESORERIA
MUNICIPAL

MUNICIPIO DE AHUACATLAN, PUEBLA

Relación de esquemas bursátiles y de coberturas financieras

Formato libre

(Artículo 46, último párrafo LGCG)

NO APLICA



Cuenta Pública

Seleccione la Fecha del Informe:

Fecha de Inicio: 01/01/2021

Fecha Final: 31/12/2021

Documentos

Solo guardar Abrir documento

Seleccionar todos los documentos Con sección para firmas

Configuración Pagina

Horizontal Vertical

Información Contable

Todos

- 1. Estado de Actividades
- 2. Estado de Situación Financiera
- 3. Estado de Cambio en la Situación Financiera
- 4. Estado Analítico del Activo
- 5. Estado Analítico de Deuda y Otros Pasivos
- 6. Estado de Variación en la Hacienda Pública
- 7. Estado de Flujos de Efectivo
- 8. Informe de Pasivos Contingentes
- 9. Conciliación entre los Ingresos Presupuestarios y Contables
- 10. Conciliación entre los Egresos Presupuestarios y los Gastos Contables

Información Presupuestaria

Todos

- 1. Estado Analítico de Ingresos
- 2. Estado Analítico del Ejercicio del Presupuesto de Egresos - Clasificación Administrativa
- 3. Estado Analítico del Ejercicio del Presupuesto de Egresos - Clasificación del Objeto del Gasto (Capítulo y Concepto)
- 4. Estado Analítico del Ejercicio del Presupuesto de Egresos - Clasificación Económica (Por tipo de Gasto)
- 5. Estado Analítico del Ejercicio del Presupuesto de Egresos - Clasificación Funcional (Finalidad y Función)
- 6. Endeudamiento Neto
- 7. Intereses de la Deuda
- 8. Indicadores de Postura Fiscal
- 9. Flujo de Fondos

Información Programática

- 1. Gasto por Categoría Programática

Ruta de documentos

Ruta: C:\Indetec\Reportes_CuentaPublica

NET
ntabilidad Gubernamental

Activar Windows
Ve a Configuración para activar Windows.